



+386 45810 400

info@jeko.si  
www.jeko.si

Cesta maršala Tita 51  
4270 Jesenice

LETNO POROČILO  
**2025**

---



## Letno poročilo 2025

Izdajatelj: JEKO, d.o.o.

Uredništvo: JEKO, d.o.o.

Oblikovanje: JEKO, d.o.o.

Slike: JEKO, d.o.o.

Telefon: 04/ 58 10 400

[info@jeko.si](mailto:info@jeko.si)

[www.jeko.si](http://www.jeko.si)

Cesta maršala Tita 51  
4270 Jesenice

## Vsebina

1.	Uvod	1
1.1.	Pismo direktorja	2
2.	Izjava o poslovanju družbe	4
	Opis glavnih značilnosti sistemov notranjih kontrol in upravljanja tveganj v družbi v povezavi s postopkom računovodskega poročanja	5
	Osnovni podatki	6
	Lastniška struktura	6
	Organi upravljanja in vodenja	6
	Politika raznolikosti družbe	6
	Organiziranost podjetja	7
3.	Poslovno poročilo	8
3.1.	Analiza poslovanja družbe	9
3.2.	Zaposleni	12
3.3.	Kakovost za razvoj družbene odgovornosti	15
3.4.	Nabava in izvajanje javnih naročil	16
3.5.	Izpostavljenost tveganjem	17
3.6.	Oskrba s pitno vodo	20
	Objekti in naprave v najemu	20
	Zagotavljanje kakovosti pitne vode	21
	Poslovanje	22
3.7.	Odvajanje odpadne vode	24
	Objekti in naprave v najemu	24
	Poslovanje	25
3.8.	Čiščenje odpadne vode	27
	Objekti in naprave v najemu	27
	Zagotavljanje kakovosti čiščenja	27
	Poslovanje	28
3.9.	Zbiranje odpadkov	29
	Objekti in naprave v najemu	29
	Poslovanje	29
3.10.	Odlaganje odpadkov	31
	Objekti in naprave v najemu	31
	Zagotavljanje kakovosti odlagališča	31
	Poslovanje	31
3.11.	Obdelava odpadkov	32
	Objekti in naprave v najemu	32
	Poslovanje	32

3.12. Pogrebno-pokopališke storitve	33
Objekti in naprave v najemu	33
Poslovanje	33
3.13. Vzdrževanje javnih površin	34
Objekti in naprave vzdrževanja	34
Poslovanje	35
3.14. Oskrba z zemeljskim plinom	36
Objekti in naprave v najemu	36
Poslovanje	36
3.15. Vodstveni in podporni procesi	38
Poslovanje	38
4. Računovodsko poročilo	39
4.1. Računovodski izkazi	40
Bilanca stanja	40
Izkaz celotnega vseobsegajočega donosa za leto 2025	41
Izkaz denarnih tokov (II. različica)	42
Izkaz gibanja kapitala 2025	43
Izkaz gibanja kapitala 2024	43
Izkaz bilančnega dobička	44
Predlog sklepa Skupščine	44
4.2. Razkritja postavk v računovodskih izkazih	44
Bistvene računovodske usmeritve	44
Razkritja postavk v bilanci stanja	45
Razkritja postavk v izkazu poslovnega izida	53
Razkritja postavk v izkazu denarnih tokov	60
Razkritja postavk v izkazu gibanja kapitala	60
4.3. Dodatna razkritja na podlagi zahtev SRS 32 in ZOP	60
Kriteriji o razporejanju prihodkov in odhodkov na posamezne dejavnosti	60
Pregled porabe prejetih državnih podpor po namenih	63
Izkaz uspeha po dejavnostih	63
Izkaz uspeha – Oskrba s pitno vodo	64
Izkaz uspeha – Odvajanje in čiščenje odpadne vode	65
Izkaz uspeha – Ravnanje z odpadki	66
Izkaz uspeha – Pogrebno-pokopališke storitve	68
Izkaz uspeha – Vzdrževanje cest in javnih površin	69
Izkaz uspeha – Tržna dejavnost	70
Veljavne cene GJS v letu 2025	71
Izkaz uspeha – Oskrba z zemeljskim plinom	71
Bilanca stanja – Oskrba z zemeljskim plinom	73
5. Pomembnejši dogodki po zaključku leta	74
6. Poročilo nadzornega sveta	75
7. Poročilo neodvisnega revizorja	79



## UVOD

# 1

# 1.1. Pismo direktorja

## Spoštovani poslovni partnerji in sodelavci

Leto 2025 je za komunalna podjetja potekalo v razmerah zahtevnega in spremenljivega makroekonomskega okolja. Nadaljevali so se inflacijski pritiski, rast stroškov dela, storitev in energentov, hkrati pa so se zaostrovali pogoji poslovanja na energetskih trgih. Takšne razmere so zahtevale preiščeno in odgovorno upravljanje ter stalno prilagajanje poslovnih procesov. Pomemben vpliv na poslovanje podjetja JEKO, d.o.o. je imela tudi nova zakonodaja, zlasti Zakon o oskrbi s pitno vodo ter o odvajanju in čiščenju komunalne odpadne vode, ki je stopil v veljavo 1. aprila 2025 in je prinesel nove obveznosti ter zahteve na področju izvajanja javnih gospodarskih služb.

Kljub navedenim izzivom je podjetje v letu 2025 doseglo temeljni cilj poslovanja – pozitiven poslovni rezultat tako na ravni podjetja kot tudi na ravni posameznih občin lastnic. Čisti dobiček podjetja je znašal 161.566 EUR, od tega 91.616 EUR za Občino Jesenice in 69.950 EUR za Občino Žirovnica.

Skupni prihodki podjetja so dosegli 14,04 milijona EUR, skupni odhodki pa 13,86 milijona EUR. Največji delež prihodkov je bil ustvarjen v dejavnosti ravnanja z odpadki, kjer je bilo realiziranih preko 4,4 milijona EUR prihodkov. Javne gospodarske službe so leto zaključile z izgubo v višini 246 tisoč EUR, medtem ko je tržni del poslovanja izkazal dobiček v višini 424 tisoč EUR, poglavitni del k temu sta prispevali dejavnosti vzdrževanja javnih površin in odlaganja nekomunalnih odpadkov.

Glede na pogoje poslovanja in relativno pozne potrditve cen s strani občinskih svetov sredi leta lahko ocenimo, da so bili doseženi poslovni rezultati nad začetnimi pričakovanji. Prav časovni zamik pri potrjevanju cen je vplival na previdnejša in manj optimistična pričakovanja ob zaključku poslovnega leta.

V skladu s pričakovanji je dejavnost oskrbe z zemeljskim plinom leto zaključila z izgubo. Kljub začetnemu optimizmu ob pripravi poslovnega načrta so že razmere v začetku leta pokazale precejšnjo negativno razliko med prihodki in odhodki, predvsem zaradi visoke nabavne cene energenta, ki je v letu 2025 znašala nekaj več kot 56 EUR/MWh. Obiti za naslednje štiriletno obdobje so ugodnejši, saj so predvidene nižje pogodbene nabavne cene, kar bo omogočilo boljše pokrivanje stroškov poslovanja.

Nekoliko nepričakovano izgubo je izkazala tudi dejavnost pogrebno-pokopaliških storitev, predvsem zaradi nižje realizacije pogrebnih svečanosti v primerjavi s planom, na kar pa podjetje nima neposrednega vpliva. Pokopališka dejavnost je leto zaključila bolje od začetnih, bolj pesimističnih pričakovanj, čeprav je končni rezultat ostal negativen.

Med dejavnostmi s pozitivnimi rezultati posebej izstopa oskrba s pitno vodo. Na območju Občine Jesenice so na rezultat pomembno vplivale prejete odškodnine zavarovalnice, medtem ko na območju Občine Žirovnica pozitiven izid izhaja iz poslovanja na področju vzdrževanja vodovodnih priključkov in menjave vodomero. Ob tem velja poudariti, da nova petletna pogodba z zavarovalnico ne vključuje več strojelomnega zavarovanja, kar bo v prihodnje pomenilo izpad prihodkov iz tega naslova. Zelo dober rezultat je dosegla tudi dejavnost odlaganja odpadkov, predvsem zaradi uspešnega tržnega dela, ki je presegel pričakovanja iz poslovnega načrta.

Na operativnem področju je bil v letu 2025 poudarek namenjen predvsem dejavnostima oskrbe s pitno vodo in odlaganja odpadkov, pomemben obseg aktivnosti pa je bil izveden tudi na področju čiščenja odpadne vode, zlasti s sanacijo gnilišč. V prihodnjih letih podjetje na teh področjih čakajo pomembni izzivi, povezani z urejanjem razmer na vodnem viru Završnica, izgradnjo III. odlagalnega polja na odlagališču Mala Mežakla ter zagotavljanjem optimalnega delovanja centralne čistilne naprave Jesenice. Posebna pozornost bo še naprej namenjena zmanjševanju vodnih izgub, kjer lahko le sistematičen pristop in ustrezno investicijsko vzdrževanje vodovodnega sistema prineseta dolgoročne izboljšave in posledično tudi manjše finančno breme obeh proračunov.

Vodstvo podjetja se zaveda, da so za uspešno izvajanje operativnih nalog ključni motivirani in usposobljeni zaposleni. Kljub dodatnim delovnim zahtevam posameznih procesov, število zaposlenih ostaja skladno z zavezami, sprejetimi ob reorganizaciji v letu 2021. Konec leta 2025 je bilo v delovni proces vključenih 113 zaposlenih, s povprečno starostjo dobrih 46 let.

V podjetju nas veseli, da smo kljub splošnim inflacijskim pritiskom in rasti proizvodnih stroškov uspeli ohraniti skupno raven stroškov relativno stabilno. Ker se tudi v letu 2026 napoveduje nadaljnja rast stroškov, zlasti stroškov dela in storitev, bo v prihodnje še toliko pomembnejše dosledno spremljanje stroškovne učinkovitosti, nadaljnja optimizacija procesov ter pravočasno usklajevanje cen storitev. Prvi korak v to smer je bil že narejen s potrditvijo cen na jeseniškem občinskem svetu, kar predstavlja pomembno izhodišče za stabilno in trajnostno poslovanje podjetja v prihodnjem letu.

S spoštovanjem,

Direktor

Uroš Bučar, univ.dipl.ekon.



## IZJAVA O UPRAVLJANJU DRUŽBE

# 2



JEKO, javno komunalno podjetje, d.o.o., Jesenice (v nadaljevanju: podjetje), podaja Izjavo o upravljanju družbe v skladu z določili petega odstavka 70. člena Zakona o gospodarskih družbah (ZGD-1).

Spremembe Zakona o gospodarskih družbah so vodile občini Jesenice in Žirovnica k uskladitvi Odloka o ustanovitvi JEKO, javnega komunalnega podjetja, d.o.o., Jesenice, z relevantno zakonodajo v letu 2021. Spremenjeni odlok je bil objavljen v Uradnem listu RS, št. 81/2022, dne 10. junija 2022. Na podlagi teh sprememb je bila usklajena tudi družbena pogodba, ki jo je Svet ustanoviteljev, sestavljen iz županov obeh občin, potrdil na svoji 3. redni seji dne 27. decembra 2023, Skupščina družbe pa jo je v obliki čistopisa sprejela na 62. redni seji dne 16. januarja 2024.

V sredini leta 2025 je bil v družbi konstituiran Nadzorni svet, s čimer je bil vzpostavljen dvotirni sistem upravljanja. Nadzorni svet je v letu 2025 opravljal svojo nadzorno funkcijo skladno z določili ZGD-1, akta o ustanovitvi in notranjih aktov družbe.

Družba pri svojem upravljanju uporablja in spoštuje veljavno državno in lokalno zakonodajo, akt o ustanovitvi ter druge interne akte. V decembru 2022 in s popravkom v novembru 2023 je bil izdan Referenčni kodeks upravljanja za družbe s kapitalsko udeležbo lokalnih skupnosti, namenjen družbam, ki izvajajo gospodarske javne službe. Zaradi dejstva, da je bil Nadzorni svet ustanovljen šele v letu 2025, formalni sklep o pristopu k navedenemu kodeksu in o njegovi celoviti implementaciji še ni bil sprejet. Nadzorni svet in poslovodstvo bosta v letu 2026 obravnavala in sprejela odločitve, potrebne za postopno uvedbo priporočil kodeksa v sistem upravljanja družbe, skladno z načelom »spoštuj ali pojasni«.

### Opis glavnih značilnosti sistemov notranjih kontrol in upravljanja tveganj v družbi v povezavi s postopkom računovodskega poročanja

Uprava podjetja je odgovorna za vzpostavitev in zagotavljanje učinkovitega delovanja notranjega kontrolnega sistema in računovodskih kontrol, vodenje ustreznih poslovnih knjig in računovodskih izkazov, izbiro in uporabo računovodskih usmeritev ter varovanje premoženja podjetja. Sistem notranjih kontrol je zasnovan z naslednjimi glavnimi cilji:

- zagotavljanje točnosti, zanesljivosti in popolnosti računovodskih evidenc ter resničnosti in poštenosti računovodskega poročanja,
- usklajenost z zakonodajo in drugo regulativo,
- učinkovitost in uspešnost poslovanja.

Uprava podjetja je zavedna, da popolna preprečitev napak ali prevar ni mogoča, vendar je sistem notranjih kontrol oblikovan tako, da minimizira možnosti za njihov nastanek, ob hkratnem zagotavljanju stroškovne učinkovitosti. Poročanje podjetja poteka v skladu s Slovenskimi računovodskimi standardi, vključno z vsemi potrebnimi razkritji in pojasnili, ter obsega redne zunanje revizijske preglede.

V poglavju o izpostavljenosti tveganjem tega poslovnega poročila je podrobneje obravnavano upravljanje s tveganji. Menimo, da je sistem notranjih kontrol v letu 2025 podjetju zagotavljal učinkovito doseganje poslovnih ciljev, delovanje v skladu z zakonskimi zahtevami in pošteno ter transparentno poročanje v vseh pomembnih vidikih.

## Osnovni podatki

Polni naziv podjetja:	JEKO, javno komunalno podjetje, d.o.o., Jesenice		
Skrajšani naziv podjetja:	JEKO, d.o.o.		
Naslov in sedež:	Cesta maršala Tita 51, 4270 Jesenice		
Vrsta podjetja:	Javno podjetje	Osnovni kapital:	1.329.148,70 EUR
Matična številka:	5926823	Davčna številka:	67496717
E-naslov:	info@jeko.si	Spletna stran:	www.jeko.si

## Lastniška struktura

Podjetje je v lasti občin Jesenice in Žirovnica. Občina Jesenice ima poslovni delež v višini 92,93 % osnovnega kapitala podjetja in Občina Žirovnica v višini 7,07 %. Osnovni kapital podjetja je 1.329.148,70 EUR.

## Organi upravljanja in vodenja

### Skupščina

Družbenika uveljavljata svoje interese na skupščini, ki jo sestavljata predstavnika občin Jesenice in Žirovnica, sorazmerno z njunimi poslovnimi deleži. Predsednik skupščine, ki je izmenično predstavnik enega od družbenikov, ima mandat, ki traja dve leti. Predstavnika družbenikov sta imenovana za obdobje štirih let.

### Nadzorni svet

Nadzorni svet družbe je sestavljen iz treh članov, od tega sta dva člana predstavnika občin ustanoviteljic, po en predstavnik za vsako občino in en član kot predstavnik delavcev. Člana občin ustanoviteljic imenuje in razrešuje skupščina, medtem ko člana, ki predstavlja delavce, imenuje svet delavcev podjetja. Mandat članov traja pet let. Nadzorni svet odloča o poslovanju podjetja s sklepi.

### Direktor podjetja

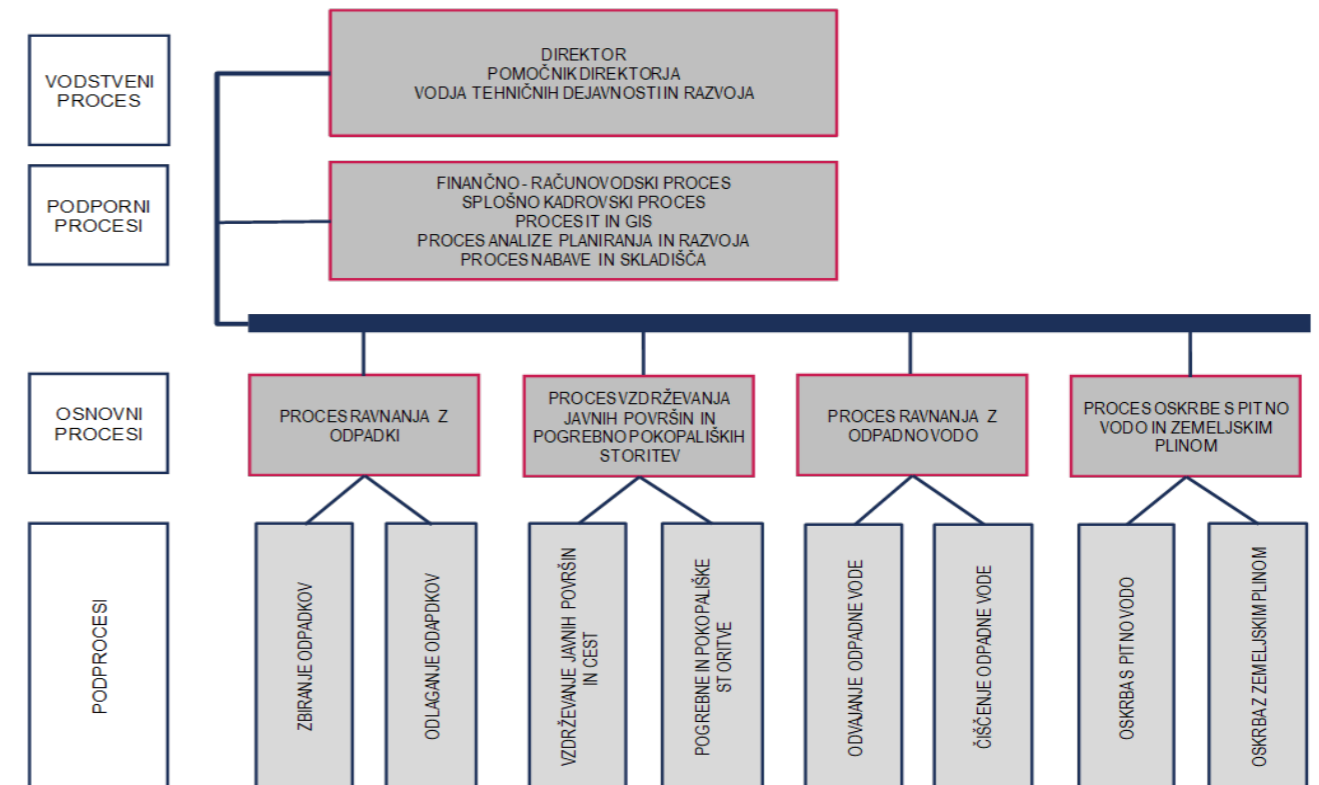
Direktorja imenuje in odpokliče skupščina. Direktor na lastno odgovornost vodi in organizira delovanje podjetja ter ga brez omejitev zastopa in predstavlja. Mandatna doba direktorja je štiri leta z možnostjo ponovnega imenovanja.

## Politika raznolikosti družbe

Podjetje formalno ni uvedlo politike raznolikosti v zvezi z zastopanostjo v svojih organih upravljanja in vodenja. V praksi se dopušča različna razmerja med spoloma, pri izbiri kandidata za člana organa pa so upoštevana tudi druga merila.

## Organiziranost podjetja

Notranja organizacija podjetja in razporeditev delovnih mest sta urejeni s Pravilnikom o sistematizaciji delovnih mest. Organizacijska struktura obsega tri organizacijske ravni: direktorja, pomočnika direktorja podjetja ter vodjo tehničnih dejavnosti in razvoja na ravni vodstvenega procesa, vodje procesov na ravni osnovnih procesov in podprocesov, ter procesne time znotraj osnovnih in podpornih procesov. Dejavnosti javnega podjetja se izvajajo v okviru procesov in podprocesov, ki so definirani v organizacijski shemi.



Direktor

Uroš Bučar, univ.dipl.ekon.



## 3.1. Analiza poslovanja družbe

Podjetje za namene internega in zunanjega poročanja razvršča prihodke, stroške in odhodke po posameznih dejavnostih in vrstah prihodkov in odhodkov. Pri primerjavi finančnih izkazov po dejavnostih s finančnimi izkazi podjetja kot celote se pojavi razlika v višini 287 tisoč EUR.

Razlika izhaja iz internih realizacij med posameznimi dejavnostmi znotraj podjetja, ki se uporabljajo za pravilno razporejanje stroškov in prihodkov po posameznih segmentih poslovanja. Te interne transakcije so vključene v izkaze posameznih dejavnosti, v konsolidiranem izkazu podjetja kot celote pa se izločijo, saj se prihodki in stroški iz teh poslov medsebojno izravnavajo in na skupni poslovni izid ne vplivajo.

Takšen način evidentiranja zagotavlja, da interni prenosi ne izkrivljajo rezultata poslovanja podjetja kot celote, hkrati pa omogoča pregledno in natančno spremljanje ekonomske uspešnosti posameznih dejavnosti.

### Prihodki

V letu 2025 je podjetje ustvarilo za 14,04 milijona EUR prihodkov, kar je za približno 0,5 milijona EUR oziroma za 4,1 % več kot leto prej. Rast prihodkov je zmerna in stabilna, kar kaže na relativno uravnoteženo poslovanje v reguliranem okolju, kjer so cenovne spremembe postopne, obseg storitev pa večinoma sledi demografskim in infrastrukturnim trendom.

Ključni del prihodkov še naprej predstavljajo poslovni prihodki iz izvajanja gospodarskih javnih služb, na katere so v letu 2025 vplivale predvsem uskladitve cen storitev in spremembe v količinah opravljenih storitev.

Razčlenitev prihodkov po dejavnostih.

- Odvoz odpadkov: Največji dvig prihodkov iz poslovanja je bil dosežen pri odvozu odpadkov, kjer smo zabeležili povečanje za 242 tisoč EUR. Dvig je posledica izključno povečanja količine odpeljanih odpadkov, saj se je cena nekoliko znižala. V letu 2025 je bilo v primerjavi s preteklim letom zbranih 7 % več odpadkov.
- Ravnanje z odpadno vodo in oskrba s pitno vodo: Prihodki so se povečali tudi pri čiščenju in odvajanju odpadne vode ter oskrbi s pitno vodo, pri čemer je bil dvig prihodkov povezan z večjo porabo ter spremembo cen za leto 2025.
- Pogrebno-pokopališka dejavnost: Prihodki iz pogrebne dejavnosti so se znižali zaradi manjšega števila opravljenih pogrebnih storitev in prvih prevozov, medtem ko so se prihodki iz pokopališke dejavnosti nekoliko povečali zaradi dviga cen grobnin v letu 2025.
- Obdelava odpadkov: Dejavnost obdelave odpadkov, ki jo izvajamo zgolj za Občino Žirovnica, je izkazala nižje prihodke, kar je posledica manjše količine obdelanih odpadkov. Storitve za druge uporabnike zaračunavamo v imenu izvajalca Ekogor d.o.o., pri katerem so bili prihodki prav tako nekoliko nižji zaradi manjšega obsega obdelave.
- Vzdrževanje javnih površin: Na tem področju so bili prihodki nižji zaradi omejenih sredstev za izvajanje dejavnosti v Občini Jesenice, medtem ko so bila v Občini Žirovnica sredstva zagotovljena.
- Zemeljski plin: Dejavnost oskrbe z zemeljskim plinom na območju Občine Jesenice je izkazala 0,93-odstotno zmanjšanje količine distribuiranega plina po omrežju, kar se odraža tudi v skoraj nespremenjenih prihodkih v letu 2025 v primerjavi s preteklim letom.

Razčlenitev prihodkov po vrstah.

- Poslovni prihodki: V strukturi prihodkov prevladujejo poslovni prihodki, ki so v letu 2025 znašali 13.493.025,94 EUR, kar je za 3,1 % več kot prejšnje leto. Največji delež poslovnih prihodkov (32,4 %) je ustvarjen s storitvami ravnanja z odpadki.

- Drugi poslovni prihodki: Med njimi so v letu 2025 izstopale predvsem refundacije bolniških odsotnosti in druge denarne pomoči v skupnem znesku 110 tisoč EUR ter prejete odškodnine od zavarovalnic v znesku 148 tisoč EUR. Dodatni prihodki so vključevali plačila iz izvršb, prihodke za pokrivanje plač invalidov, prejeta plačila že oblikovanih popravkov terjatev ter odpravo rezervacije za sodne spore v višini 25 tisoč EUR.
- Finančni prihodki: Podjetje je prejelo 116 tisoč EUR obresti od vezanih sredstev za finančno jamstvo. Ostali finančni prihodki so izhajali iz zaračunanih obresti in prejetih dividend.
- Drugi prihodki: Prejeta so bila plačila za terjatve, ki so bile že odpisane.
- Interna realizacija: znašala je 286.644,90 EUR. Na končni poslovni izid podjetja ne vpliva, temveč zgolj na rezultat posameznih dejavnosti.

Skupni tržni prihodki so znašali 1,62 milijona EUR, pri čemer je bil največji delež ustvarjen z dejavnostjo vzdrževanja javnih površin in z odlaganjem nekomunalnih odpadkov.

### Stroški

V letu 2025 so skupni stroški podjetja znašali 13.861.396,92 EUR, od tega je 99,8 % predstavljalo poslovne (operativne) stroške, ki so v primerjavi s prejšnjim letom (13.196.337 EUR) ostali relativno stabilni. Največji delež stroškov predstavljajo stroški blaga, materiala in storitev, ki so znašali 8,1 milijona EUR oziroma 58,6 % vseh stroškov. V primerjavi z letom 2024 so se ti stroški povečali za 480 tisoč EUR, od tega za 296 tisoč EUR stroški storitev.

Podrobnosti o ključnih kategorijah stroškov so naslednje:

- Material in nabavna vrednost blaga: Stroški so se povečali za 144 tisoč EUR oziroma 9,8 %, predvsem zaradi višje nabavne vrednosti zemeljskega plina za 246 tisoč EUR, medtem ko so se zaradi nižje porabe znižali stroški posipnega materiala in osnovnega izdelavnega materiala, in sicer za 31 tisoč EUR.
- Električna energija: Stroški so se znižali za 84 tisoč EUR, predvsem zaradi nižje cene električne energije in uspešne implementacije obnovljivih virov energije.
- Gorivo: Stroški goriva so se povečali za 5 tisoč EUR, potem ko so se leto prej znižali za 25 tisoč EUR.
- Storitve (brez najemnin): Stroški storitev so znašali 4,87 milijona EUR, kar je 6,5 % več kot leto prej. Povečanje je predvsem posledica višjih stroškov vzdrževanja javne infrastrukture, gradbenih in strojnih del ter stroškov ločeno zbranih odpadkov.
- Najemnina za infrastrukturo: Znašala je 1,64 milijona EUR, pri čemer največji delež predstavljajo stroški čiščenja odpadnih voda, ki jih zaračunavata občini Jesenice in Kranjska Gora.
- Stroški dela: Povečali so se za 4,9 % in so znašali 4,47 milijona EUR, predvsem zaradi rasti plač zaposlenih.
- Odpisi vrednosti: Amortizacija sredstev je znašala 359 tisoč EUR, oblikovani popravki terjatev pa 43 tisoč EUR.
- Drugi poslovni odhodki: Skupaj s stroški sanacije deponije in vodnimi povračili so znašali 842 tisoč EUR. Strošek vodnega povračila se je povečal za 39 tisoč EUR zaradi celovitega merjenja zajema vode na vseh vodnih virih.
- Interna realizacija: znašala je 286.644,90 EUR, ki ne vpliva na končni finančni rezultat podjetja, vpliva le na rezultat dejavnosti. Stroški interne realizacije so enaki prihodkom.

Kljub splošnim inflacijskim pritiskom in rasti stroškov dela ter storitev je podjetju v letu 2025 uspelo ohraniti skupno raven stroškov relativno stabilno. To je primerljivo z večino slovenskih komunalnih podjetij, ki poslujejo v reguliranem okolju, kjer se povišanje stroškov praviloma z zamikom odraža v cenah storitev. Ob tem se kaže, da podjetje aktivno obvladuje stroške energentov in materialov, kar potrjuje tudi znižanje stroškov električne energije ter zmerna rast stroškov goriva kljub povečanju obsega izvajanja storitev.

Povečanje stroškov storitev in stroškov dela nakazuje tudi na pritisk v prihodnjih obdobjih, zlasti ob upoštevanju nadaljnjih rasti plač in morebitnih sprememb na trgu energentov. Zato bo tudi v prihodnje ključnega pomena nadaljnje spremljanje stroškovne učinkovitosti, optimizacija procesov ter pravočasno usklajevanje cen storitev z dejanskimi stroški izvajanja dejavnosti.

Preglednica 1: Prihodki in stroški po vrstah glede na dejavnost

Dejavnosti poslovanja	Poslovni prihodki	Ostali prihodki	Strošek materiala in storitev	Strošek najemnine infrastrukture	Strošek dela	Ostali stroški	Rezultat po obdavčitvi
Ravnanje z odpadno vodo	2.727.477,64	6.678,54	1.036.420,60	984.139,61	609.809,13	90.882,97	12.138,92
Zbiranje odpadkov	2.316.652,10	9.745,54	984.302,08	53.727,75	1.130.089,76	164.548,27	-6.270,22
Odlaganje odpadkov	955.935,84	76.423,31	369.619,59	84.554,94	244.264,30	357.047,16	-23.126,86
Obdelava odpadkov	1.175.853,85	0,00	1.166.705,04	0,00	0,00	0,00	8.889,57
Ravnanje z odpadki	4.448.441,79	86.168,85	2.520.626,71	138.282,69	1.374.354,06	521.595,43	-20.507,51
Pogrebno-pokopališke storitve	680.348,99	5.006,00	223.514,45	32.388,97	406.598,24	42.743,91	-19.890,52
Vzdrževanje cest	1.475.553,53	3.652,03	662.169,93	0,00	816.114,82	128.697,41	-127.776,64
Vzdrževanje zelenih površin	280.766,97	810,45	105.801,80	0,00	190.664,72	18.236,95	-33.126,04
Vzdrževanje javnih površin	1.756.320,50	4.462,48	767.971,73	0,00	1.006.779,54	146.934,36	-160.902,68
Oskrba s pitno vodo	2.073.572,96	6.956,78	625.138,61	380.370,23	565.229,12	391.231,38	115.213,04
Oskrba z zemeljskim plinom	853.935,69	862,10	665.217,47	103.227,09	240.068,48	23.021,67	-176.736,91
Tržne storitve	1.630.396,61	45.324,12	638.868,64	0,00	265.636,23	346.990,34	412.252,38
<b>SKUPAJ</b>	<b>14.170.494,18</b>	<b>155.458,87</b>	<b>6.477.758,21</b>	<b>1.638.408,59</b>	<b>4.468.474,80</b>	<b>1.563.400,06</b>	<b>161.566,72</b>

Preglednica 2: Rezultat poslovanja 2025 po občinah in dejavnostih

PODJETJE JEKO - PROCESI	OBČINA JESENICE	OBČINA ŽIROVNICA	TRŽNA DEJAVNOST	SKUPAJ
	REZULTAT 2025	REZULTAT 2025	REZULTAT 2025	REZULTAT 2025
Odvajanje odpadne vode	-15.959,67	1.751,75	22.492,26	8.284,34
Čiščenje odpadne vode	27.033,40	78,36	1.769,83	28.881,59
Ravnanje z odpadno vodo	11.073,73	1.830,11	24.262,09	37.165,93
Zbiranje odpadkov	9.195,00	-15.465,22	39.640,37	33.370,15
Odlaganje odpadkov	-27.784,09	4.657,23	176.921,26	153.794,40
Obdelava odpadkov	0,00	9.147,81	0,00	9.147,81
Ravnanje z odpadki	-18.589,09	-1.660,18	216.561,63	196.312,36
Pogrebne storitve	8.487,98	-942,42	0,00	7.545,56
Pokopališke storitve	-23.588,55	-3.847,53	0,00	-27.436,08
Pogrebno-pokopališke storitve	-15.100,57	-4.789,95	0,00	-19.890,52
Vzdrževanje cest	-92.984,22	-34.792,42	153.840,99	26.064,35
Vzdrževanje zelenih površin	-27.644,59	-5.481,45	9.345,64	-23.780,40
Vzdrževanje javnih površin	-120.628,81	-40.273,87	163.186,63	2.283,95
Oskrba s pitno vodo	84.245,23	34.315,16	15.675,19	134.235,58
Oskrba z zemeljskim plinom	-176.736,91	0,00	4.539,86	-172.197,05
REZULTAT	-235.736,42	-10.578,74	424.225,40	177.910,25
REZULTAT PO OBČINAH	105.174,32	72.735,96		177.910,28
DAVEK IZ DOBIČKA	13.558,56	2.785,90		16.344,46
<b>ČISTI POSLOVNI IZID OBRAČUNSKEGA OBDOBJA</b>	<b>91.615,75</b>	<b>69.950,06</b>		<b>161.565,82</b>

Preglednica 3: Podatki o poslovanju za obdobje petih let

POMEMBNEJŠI PODATKI O POSLOVANJU V EUR	2025	2024	2023	2022	2021
Skupni letni prihodki	14.039.308	13.487.220	12.832.173	11.735.510	11.672.966
Čisti prihodki od prodaje	13.493.026	13.088.573	12.495.872	11.437.497	11.402.999
Vrednost aktive	11.611.552	11.852.807	11.243.035	10.908.921	10.995.964
Dobiček poslovnega leta	161.567	239.860	145.260	174.691	137.281
Kratkoročna sredstva (konec leta)	8.640.821	9.075.732	8.440.352	8.198.608	8.512.364
Kratkoročne obveznosti (konec leta)	1.825.577	1.705.198	1.811.846	1.384.196	1.993.655
Kapital (konec leta)	3.324.504	3.311.348	3.091.286	3.626.064	3.385.155

ZAPOSLENI	2025	2024	2023	2022	2021
Število zaposlenih (konec leta)	113	110	115	113	113
Povprečno število zaposlenih iz ur	112,28	114,15	114,17	115,52	115,58

KAZALNIKI	2025	2024	2023	2022	2021
Stopnja lastniškosti financiranja	0,286	0,279	0,275	0,332	0,308
Stopnja dolgoročnosti financiranja	0,842	0,856	0,839	0,873	0,819
Stopnja osnovnosti investiranja	0,237	0,222	0,238	0,237	0,215
Dolgoročnost investiranja	0,252	0,232	0,247	0,246	0,225
Kapitalska pokritost osnovnih sredstev	1,209	1,257	1,154	1,404	1,430
Neposredna pokritost kratkoročnih obveznosti	3,408	3,916	3,325	4,411	3,125
Pospešena pokritost kratkoročnih obveznosti	4,593	5,180	4,518	5,776	4,179
Kratkoročna pokritost karatkorčnih obeznosti	4,723	5,322	4,658	5,923	4,270
Gospodarnost poslovanja	1,004	1,011	1,011	1,015	1,015
Čista dobičkonosnost kapitala	0,051	0,078	0,049	0,051	0,042
Dividendnost osnovnega kapitala	0,000	0,000	0,000	0,000	0,000

## 3.2. Zaposleni

**Ključni podatki o zaposlenih v letu 2025:** Povprečno število zaposlenih, zabeleženih v kadrovski evidenci, je bilo 112, pri čemer sta bila 2 delavca zaposlena za določen čas. Povprečna starost zaposlenih je znašala 46,3 let. Na dan 31. decembra 2025 je bilo med zaposlenimi 20 žensk in 93 moških. Za potrebe tega dokumenta se uporabljata izraza »delavec« oz. »zaposlenik«, zapisana v moški slovnični obliki, ki se obravnavata kot nevtralna in sta enakovredno uporabljena za oba spola.



Slika 1: Gibanje zaposlenih v letu 2025

Preglednica 4: Skupno število zaposlenih po posameznih procesih

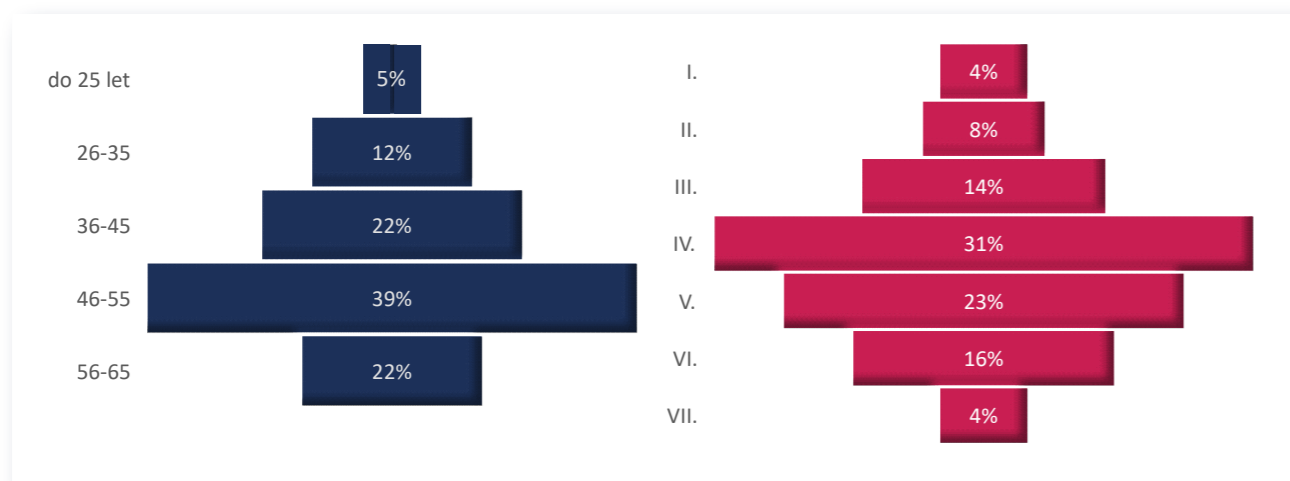
	31.12.2024	31.12.2025	Plan 2025	I 25/24	I 25/Plan25
Vodstveni proces	3	3	3	100	100
Podporni procesi	15	16	15	107	107
Podproces	92	94	96	102	98
Odvajanje odpadne vode	8	9	10	113	90
Čiščenje odpadne vode	4	4	4	100	100
Zbiranje odpadkov	25	26	25	104	104
Odlaganje odpadkov	4	4	5	100	80
Pogreb. in pokopališke storitve	7	7	7	100	100
Vzdrž. javnih površin in cest	29	29	30	100	97
Oskrba s pitno vodo	11	11	11	100	100
Oskrba z zemeljskim plinom	4	4	4	100	100
<b>Skupaj</b>	<b>110</b>	<b>113</b>	<b>114</b>	<b>103</b>	<b>99</b>

Na dan 31. decembra 2025, je bilo v podjetju zaposlenih 113 delavcev. V letu 2025 so se v okviru kadrovskih fluktuacij zgodile naslednje spremembe:

- En delavec je podal odpoved pogodbe o zaposlitvi.
- Trije delavci so pridobili pravico do starostne upokojitve.
- Enemu delavcu je bila pogodba o zaposlitvi odpovedana iz krivdnih razlogov.

V vseh primerih so že bile oziroma še bodo izvedene nadomestne zaposlitve (podproces Vzdrževanja javnih površin in cest, podproces Odvajanja odpadne vode in podproces Odlaganja odpadkov). V okviru podprocesa Zbiranje odpadkov, je bilo na dan 31.12.2025 skupno število zaposlenih 26, kar je en delavec več kot preteklo leto, vendar se je z dnem 1.1.2026 en delavec, upokojil.

V okviru podpornih procesov, je v okviru procesa IT in GIS en delavec več kot preteklo leto, v okviru Vodstvenega procesa in podprocesov Čiščenje odpadne vode, Pogrebne in pokopališke storitve, Oskrba s pitno vodo in Oskrba z zemeljskim plinom, pa je število zaposleni, v primerjavi z letom 2024, ostalo nespremenjeno.



Slika 2: Struktura zaposlenih po starosti in delež zaposlenih glede na stopnjo izobrazbe na dan 31. 12. 2025

**Struktura zaposlenih po starosti** se v primerjavi s preteklim letom ni bistveno spremenila, malenkost se je znižala povprečna starost v primerjavi s preteklim letom, kar je posledica upokojevanja in nadomestnih zaposlitev z mlajšim kadrom. Nove zaposlitve deleža zaposlenih, se glede **na stopnjo izobrazbe**, v primerjavi s preteklim letom niso bistveno spremenile, saj je šlo za nadomestne zaposlitve, z enakimi zahtevami glede stopnje izobrazbe, kar ohranja strukturo izobrazbe znotraj podjetja.

Na dan 31. decembra 2025 je bilo v podjetju **zaposlenih devet invalidov**, kar je en invalid več v primerjavi z letom prej. Podjetje še vedno presega zakonsko predpisano kvoto zaposlenih invalidov, ki trenutno za naše podjetje znaša sedem invalidov. V letu 2025 so bili pred Invalidsko komisijo Zavoda za pokojninsko in invalidsko zavarovanje uvedeni trije postopki, dva postopka se še nista zaključila, en postopek pa se je zaključil, in sicer je bilo zahtevi delavca, za priznanje pravic iz invalidskega zavarovanja, ugodeno (zato se je število delavcev, ki imajo status invalida tudi povečalo). Poleg zaposlenih, ki imajo priznan status invalida in imajo omejitve pri delu oziroma pravico do dela s krajšim delovnim časom zaradi invalidnosti, dodatne izzive pri organizaciji delovnega procesa in dela predstavljajo tudi zaposleni z omejitvami pri delu, ki so jim bile ugotovljene na rednih zdravniških pregledih s strani pooblaščenega zdravnika.

Pri primerjavi podatkov o **odsotnosti z dela zaradi bolezni ali poškodb** lahko ugotovimo, da se je v primerjavi z letom 2024 delež odsotnosti, glede na skupno število vseh delovnih ur, nekoliko povečal, pri čemer najbolj izstopa povečanje odsotnosti zaradi bolezni do 30 dni in odsotnost zaradi bolezni nad 30 dni. Dva delavca sta bila odsotna celo leto, pet delavcev pa več kot 3 mesece.

Bistveno se je zmanjšal delež odsotnosti zaradi poškodb pri delu, kar bo pojasnjeno v nadaljevanju. Delež odsotnosti zaradi nezgod izven dela, se v primerjavi s preteklim letom ni bistveno spremenil.

Preglednica 5: Odsotnost delavcev zaradi bolezni ali poškodb glede na skupno število ur v letu

Leto	Ure bolovanj in poškodb pri delu	SKUPAJ vse ure	Delež
2023	17.220	237.466	7,25%
2024	17.035	239.265	7,12%
2025	18.068	234.450	7,71%

Z zadovoljstvom ugotavljamo, da v preteklem letu **ni prišlo do nobene poškodbe pri delu**. To potrjuje visoko raven zavedanja zaposlenih o pomenu varnega dela ter dosledno upoštevanje predpisanih varnostnih ukrepov. Podjetje namenja veliko pozornosti **varnosti in zdravju pri delu** ter promociji zdravja na delovnem mestu, kar je podrobneje predstavljeno v nadaljevanju poročila v okviru družbene odgovornosti.

V skladu s Pravilnikom o osebni varovalni opremi zagotavljamo, da so zaposleni ustrezno opremljeni z zaščitno in varnostno opremo. Ukrepi, določeni v Izjavi o varnosti z oceno tveganja, se redno in dosledno izvajajo. Prav tako se izvajajo preventivni zdravstveni pregledi v skladu s Pravilnikom o preventivnih zdravstvenih pregledih delavcev (Ur. list RS, št. 87/02, 29/03, 124/06, 43/11) in na podlagi zdravstvene ocene delovnih mest. V letu 2025 je bilo opravljenih 34 zdravniških pregledov, zaposleni pa so v skladu s prijavi za cepljenje, ki jih je pripravil varnostni inženir, prejeli predpisana cepljenja proti trebušnemu tifusu, hepatitisu A in B ter klopnemu meningoencefalitisu.

Podjetje izvaja tudi številne ukrepe za izboljševanje delovnih pogojev. Pri nabavi nove opreme in delovnih strojev dajemo prednost sodobnim, varnim in funkcionalnim rešitvam. Posebno pozornost namenjamo začetnemu in periodičnemu usposabljanju zaposlenih za varno delo ter rednim pregledom in preizkusom delovne opreme. Ob pregledih težke komunalne mehanizacije in vozil se izvajajo tudi meritve hrupa, s čimer dodatno prispevamo k zagotavljanju zdravega delovnega okolja.

V skladu z zakonodajnimi obveznostmi in razvojnimi cilji podjetja se zaposleni redno vključujejo v različne oblike **izobraževanja in strokovnega usposabljanja**. Organiziramo tako usposabljanja, neposredno povezana z delovnimi nalogami, kot tudi zakonsko predpisana izobraževanja, med drugim: redna usposabljanja voznikov tovornih vozil, usposabljanja in preizkuse za varno delo, usposabljanja s področja varstva pred požarom, pridobivanje nacionalnih poklicnih kvalifikacij (NPK – cestni preglednik in vzdrževalec cest), preizkuse usposobljenosti za varilce, usposabljanja za varno delo z viličarjem, motorno žago in traktorjem, izpit iz upravnega postopka ter izobraževanja s področja računovodstva, okoljske in delovnopravne zakonodaje.

V letu 2025 je bilo za izobraževanja in usposabljanja namenjenih približno 25.000 EUR. Ta vlaganja ne prispevajo le k izpolnjevanju zakonskih zahtev ter zagotavljanju varnosti in zdravja pri delu, temveč tudi k višji kakovosti storitev, večji učinkovitosti delovnih procesov, zmanjšanju tveganj in napak, boljši prilagodljivosti zaposlenih na tehnološke in organizacijske spremembe ter krepitvi njihove motivacije in pripadnosti podjetju.

### 3.3. Kakovost za razvoj družbene odgovornosti

**Družbena odgovornost** temelji na ravnovesju med ekonomskim uspehom, skrbjo za ljudi in okolje ter zavezanostjo k dolgoročnim pozitivnim spremembam. Zajema odnos do zaposlenih, okolja, lokalne skupnosti, kupcev in dobaviteljev ter trajnostni razvoj. Zavedamo se, da imajo naše poslovne odločitve vpliv tudi na širše družbeno in naravno okolje, zato si vsakodnevno prizadevamo ravnati odgovorno in v skladu z družbenimi ter okoljskimi potrebami. Delovanje podjetja temelji na gradnji ugleda in zaupanja – tako med zaposlenimi kot tudi med poslovnimi partnerji in uporabniki naših storitev.

**Odnos do zaposlenih** predstavlja temelj dolgoročnega uspeha podjetja in je v veliki meri odvisen od njihovega znanja, usposobljenosti ter kakovosti medsebojnih odnosov.

Ustvarjamo pogoje za varno delo ter spodbujamo osebni in strokovni razvoj. V okviru promocije zdravja na delovnem mestu si prizadevamo izboljševati zdravje, zadovoljstvo in dobro počutje zaposlenih z različnimi vsebinami in aktivnostmi, kot so obveščanje o zdravem načinu življenja, možnost letovanja v počitniških kapacitetah podjetja, novoletno obdarovanje otrok zaposlenih, udeležba na komunalnih igrah ter organizirana neformalna druženja. Veliko pozornosti namenjamo tudi odprti komunikaciji, dobrim medsebojnim odnosom in ustvarjanju spodbudnega delovnega okolja, saj sta nam pozitivna klima in zadovoljstvo zaposlenih izjemno pomembna. Iz ankete, ki smo jo izvedli februarja 2025 je razvidno, da večina zaposlenih delovno okolje, odnose in vodenje ocenjuje zelo pozitivno. Rezultati kažejo visoko stopnjo zadovoljstva z neposrednimi nadrejenimi, varnostjo pri delu, delovnimi pogoji in medosebnimi odnosi. Zaposleni se počutijo spoštovane, imajo jasna navodila ter občutek, da s svojim delom pomembno prispevajo k uspešnosti podjetja. Večina svoje delovne obremenitve ocenjuje kot obvladljivo, občasno sicer zaznavajo nekoliko večji tempo dela, kar pa je glede na naravo dejavnosti razumljivo. Splošni rezultati kažejo na stabilno delovno klimo in dobro ravnovesje med delom in prostim časom. Hkrati so prepoznane tudi priložnosti za nadaljnje izboljšave, zlasti na področju notranje komunikacije, vključevanja zaposlenih v odločanje ter jasnosti kariernega razvoja.

**Komunikacija z javnostjo** poteka preko spletne strani podjetja, prilog k računom in objav v lokalnih časopisih, kjer občane redno obveščamo o aktualnih dejavnostih in pomembnih temah. V aprilu in maju 2025 smo izvedli tudi nagradno igro »Odpadek ali zaklad?«, s katero smo želeli dodatno spodbuditi dosledno ločevanje odpadkov. Že več let sodelujemo z vrtci in osnovnimi šolami, kjer z izobraževalnimi vsebinami in ogledi objektov v našem upravljanju (zbirna centra, čistilna naprava, deponija Mala Mežakla) prispevamo k razvoju okoljskega zavedanja. Učence osnovnih šol dodatno osveščamo o pomenu pitne vode s predavanji in ogledi vodohranov, kjer spoznajo pot vode od izvira do uporabnika.

**Dobaviteljem** zagotavljamo korekten poslovni odnos, pravočasno plačilo in dolgoročno sodelovanje. Podjetje je že sedmo leto zapored prejelo certifikat **Platinasta boniteta odličnosti**, kar potrjuje njegovo finančno stabilnost in zanesljivost.

Še vedno aktivno sodelujemo z zavodom Carnus in s tem občanom omogočamo oddajo še uporabnih predmetov v zbirnih centrih ter njihov nakup v Centru ponovne uporabe. Na ta način spodbujamo ponovno uporabo, zmanjševanje količine odpadkov in odgovorno potrošništvo.

Naša prednostna naloga ni le doseganje poslovne uspešnosti, temveč tudi skrb za kakovost življenja zaposlenih in lokalne skupnosti. Zavezani smo vrednotam trajnostnega razvoja, družbene odgovornosti in varovanja naravnega okolja ter si prizadevamo ustvarjati pozitivne dolgoročne učinke za vse deležnike.

## 3.4. Nabava in izvajanje javnih naročil

V septembru 2025 je v veljavo stopila Uredba o spremembah in dopolnitvah Uredbe o zelenem javnem naročanju. Spremembe so namenjene krepitvi trajnostnega ravnanja in učinkovitejšemu doseganju okoljskih ciljev. Med obvezne predmete se po novem uvrščajo podatkovni centri, strežniški prostori in storitve v oblaku, pri elektronski pisarniški opremlenosti pa se seznam širi na mobilne in pametne telefone. Razširjen je tudi seznam vozil, ki so izvzeta iz uredbe. Novela tako naročnike spodbuja k nakupu rabljenih in obnovljenih proizvodov.

Mejne vrednosti za objavo javnih naročil v Uradnem listu EU so v letu 2025 ostale enake kot v letu 2024, in sicer:

- 143.000,00 € za javna naročila blaga in storitev na splošnem področju, ki jih naročajo državni organi,
- 221.000,00 € za javna naročila blaga in storitev na splošnem področju, ki jih naročajo organi samoupravnih lokalnih skupnosti in drugi naročniki (javni zavodi, javne agencije, ...),
- 5.538.000,00 € za javna naročila gradenj na splošnem in infrastrukturnem področju,
- 443.000,00 € za javna naročila blaga in storitev na infrastrukturnem področju.

Večji del naročil podjetja predstavljajo evidenčna naročila. V letu 2025 smo izvedli 75 evidenčnih postopkov s podpisom pogodbe. Na ravni podjetja sklepamo pogodbe za dobavo materiala in izvajanje storitev, ki so skupne za celotno podjetje (dobava potrošnega materiala, pisarniškega materiala, storitve rednega servisiranja opreme ipd.). Prav tako izvajamo postopke za posamezne procese ter za manjša gradbena dela v vrednostih pod zakonskimi mejnimi vrednostmi za objavo na Portalu javnih naročil.

V mesecu februarju 2026 bo oddano statistično poročilo o evidenčnih postopkih za leto 2025. Na Portalu javnih naročil bodo objavljene pogodbe, katerih vrednost presega 10.000 EUR (brez DDV) in je nižja od mejnih vrednosti po ZJN-3.

Izvedli smo štiriindvajset (24) postopkov oddaje naročila male vrednosti in pet (5) postopkov po odprtem postopku z objavo v Uradnem listu EU, in sicer za: izgradnjo III. odlagalnega polja na Odlagališču nenevarnih odpadkov Mala Mežakla, izbor izvajalca zavarovalniških storitev, obdelavo mešanih komunalnih odpadkov ter prevzem in predelavo biorazgradljivih kuhinjskih odpadkov. Slednji postopek smo uspešno izvedli kot skupno javno naročilo s Komunalno Radovljica in Komunalno Kranjska Gora.

Sedem (7) postopkov naročil male vrednosti in en (1) postopek po odprtem postopku je bilo izvedenih na področju infrastrukture, kar pomeni, da smo kot naročnik postopke vodili, plačnice računov pa so bile občine lastnice.

Pri postopku naročila male vrednosti za sukcesivno dobavo materiala za vzdrževanje infrastrukturnih objektov smo se prvič soočili z zahtevkom za revizijo zoper odločitev o oddaji javnega naročila. Zahtev se je nanašal na en sklop – armature za vodovod – zaradi zahtevanih tehničnih pogojev. Državna revizijska komisija je zahtevku ugodila, zato smo morali odločitev o oddaji tega sklopa spremeniti.

## 3.5. Izpostavljenost tveganjem

Podjetje se zaradi izvajanja različnih obveznih občinskih gospodarskih javnih služb varstva okolja, drugih gospodarskih javnih služb ter tržnih dejavnosti vsakodnevno sooča z različnimi poslovnimi in finančnimi tveganji.

### Poslovna tveganja in tveganja delovanja

#### Nabavno-cenovna tveganja

Podjetje je izpostavljeno nihanjem cen energentov, materialov in storitev, ki pomembno vplivajo na stroške izvajanja gospodarskih javnih služb. Tveganje obvladujemo z izvajanjem javnih naročil, diverzifikacijo dobaviteljev ter spremljanjem razmer na trgu.

Dobava električne energije je zagotovljena s skupnimi razpisi več komunalnih podjetij. Obnovljivi viri, kot sta izraba bioplina na čistilni napravi in sončna elektrarna, so tudi v letu 2025 prispevali k nižji porabi električne energije. Kljub temu je bila raba bioplina,

pridobljenega v procesu anaerobnega gnitja blata v gniliščih, v letu 2025 nižja v primerjavi z letom 2024, saj so se v obdobju od januarja do septembra izvajala investicijsko-vzdrževalna dela na gniliščih. Na čistilni napravi se je povečala skupna poraba električne energije v primerjavi s preteklim letom, predvsem zaradi intenzivnejšega prezračevanja aeracijskega bazena. Poraba električne energije je bila v primerjavi z letom 2024 višja za 18 %, vendar še vedno nižja kot v letu 2023. Cena električne energije je bila v letu 2025 nižja kot leto prej. Za leto 2026 imamo že sklenjeno pogodbo z nekoliko ugodnejšo ceno kot v letu 2025, v pripravi pa je tudi skupni razpis za leto 2027.

Za dobavo zemeljskega plina imamo sklenjene dolgoročne pogodbe do leta 2029, s katerimi je zakupljenih približno 60 % potrebnih količin. Preostanek je izpostavljen tržnim cenam. Dodatno tveganje predstavlja dolgoročna zanesljivost dobave zaradi geopolitičnih razmer in postopne ukinitve uvoza ruskega plina v EU, kar lahko vpliva na cene in dobavne poti.

#### Prodajno-tržna tveganja

Večina dejavnosti se izvaja v reguliranem, lokalno monopolnem okolju, zato je podjetje omejeno pri obsegu tržnega nastopa. Konkurenčnim razmeram je izpostavljeno predvsem pri prodaji zemeljskega plina in pri izvajanju pogrebniških storitev, kjer obstaja možnost izbire med ponudniki. Na teh področjih je podjetje izpostavljeno pritisku na cene in kakovost storitev ter tveganju izgube uporabnikov.

#### Tveganje varnosti in zdravja pri delu

Zaradi narave dejavnosti (ravnanje z odpadki, obratovanje infrastrukture, vzdrževanje naprav) obstaja stalno tveganje poškodb in poklicnih obolenj. Tveganje obvladujemo z rednim usposabljanjem zaposlenih, preventivnimi zdravstvenimi pregledi, ocenjevanjem tveganj in izvajanjem varnostnih ukrepov. Posebna pozornost je namenjena zagotavljanju kadrovske razpoložljivosti in neprekinjenega delovanja v izrednih razmerah.

#### Tveganje informacijske tehnologije in informacijskih virov

Delovanje podjetja je odvisno od zanesljivosti informacijskih sistemov. Tveganja, povezana z izpadi, izgubo podatkov ali kibernetскими incidenti, zmanjšujemo z rednim posodabljanjem opreme, varnostnimi kopijami, nadzorom dostopov in zagotavljanjem neprekinjenega napajanja.

#### Varovanje premoženja

Kot upravljavec obsežne infrastrukture je podjetje izpostavljeno tveganjem požarov, strojelomov in drugih večjih okvar. Tveganja zmanjšujemo z rednim vzdrževanjem, tehničnim nadzorom, sistemi za zgodnje zaznavanje ter s sklenjenimi požarnimi in strojelomnimi zavarovanji.

Posebno pozornost smo namenili varovanju odlagališča nenevarnih odpadkov Mala Mežakla. Za preprečevanje in zgodnje zaznavanje morebitnih požarov imamo nameščeno infrardečo kamero, ki stalno beleži spremembe temperatur na območju odlagališča. Ta sistem omogoča takojšnje alarmiranje ob kakršnih koli sumljivih spremembah, kar bistveno prispeva k preprečevanju in hitremu odzivanju na morebitne požare. Dostop do sistema je omogočen tudi lokalni poklicni gasilski enoti, kar zagotavlja dodaten sloj varnosti in hitrejši odziv v primeru izrednih dogodkov.

#### Varovanje okolja

Podjetje deluje na podlagi okoljevarstvenih dovoljenj in je izpostavljeno tveganjem onesnaženja voda, zraka ter tal, zlasti pri obratovanju odlagališča in kanalizacijskega sistema. Tveganja obvladujemo z izvajanjem obratovalnega monitoringa, nadzorom nad vrstami odpadkov in postopnim posodabljanjem infrastrukture, pri čemer ostaja odprto tveganje, povezano z zmogljivostjo mešanega kanalizacijskega sistema ob ekstremnih padavinah.

V mestu Jesenice obratuje mešan kanalizacijski sistem, ki ob močnih padavinah prejema povečano količino mešanih odpadnih voda, vključno s padavinsko vodo in komunalno odpadno vodo. Trenutno so v sistemu vgrajeni raztežilniki, ki pa se ob večjih nalivih izkažejo za nezadostne. Zavedamo se potrebe po tehnični izboljšavi, vključno z izgradnjo zadrževalnega bazena, da zagotovimo ustrezno obvladovanje mešanih odpadnih vod in zmanjšamo njihov vpliv na okolje. Želimo si nadaljnje tehnološke izboljšave, ki bodo pripomogle k boljšemu varovanju okolja in bolj učinkovitemu obvladovanju infrastrukturnih izzivov, s katerimi se soočamo.

#### Upravljanje infrastrukture

Podjetje ima za izvajanje gospodarskih javnih služb v najemu komunalno infrastrukturo, razen za obdelavo mešanih komunalnih odpadkov. Na lokaciji Mala Mežakla obdelavo izvaja podjetje EKOGOR, d.o.o., ki je koncesionar, na podlagi koncesijske pogodbe za obdelavo mešanih komunalnih odpadkov za Občino Jesenice. Občina Žirovnica nima sklenjene koncesijske pogodbe za obdelavo, zato na podlagi odloka to dejavnost opravlja podjetje.

Ker naše podjetje ne upravlja z zakonsko določeno infrastrukturo za obdelavo mešanih komunalnih odpadkov, zmanjšujemo poslovno tveganje s skrbnim izvajanjem javnih razpisov. Ti razpisi nam omogočajo izbiro najboljšega ponudnika za obdelavo odpadkov, s čimer zagotavljamo učinkovitost in skladnost s predpisi, obenem pa optimiziramo stroške in zagotavljamo visoko kakovost storitev.

Odlagališče ima, po opravljenih izračunih v Tehničnem poročilu o topografiji območja, kapaciteto za odlaganje odpadkov do konca leta 2026, ob upoštevanju omejevanja količin industrijskih odpadkov. Januarja 2025 je Ministrstvo za naravne vire in prostor izdalo gradbeno dovoljenje za gradnjo tretjega odlagalnega polja, velikega 312.000 kubičnih metrov, ki naj bi zadoščalo vsaj za nadaljnjih 15 let. V prihodnje bo potrebno izdelati novo oceno potrebnih rezervacij za pokrivanje vseh stroškov po prenehanju obratovanja, kar bo imelo vpliv na celotne računovodske izkaze podjetja.

Splošna izhodišča za vodovodno infrastrukturo določajo, da je za zagotavljanje zanesljive in stabilne oskrbe s pitno vodo potrebna letna obnova 1,7–2 % infrastrukturnih objektov in naprav, kar pomeni cikel obnove vodovodnih sistemov 50 do 60 let. Po predpostavkah Mednarodnega vodnega združenja (IWA), je v občini Jesenice potrebno letno obnoviti vsaj 2,44 km vodovodnega omrežja. Od leta 2010, ko je infrastruktura prešla v last občin, je bilo v občini Jesenice obnovljenih 22,95 km vodovodnega omrežja, kar pomeni 1,43 km letno. Staranje sistema privede do pogostejših okvar, kar povečuje tveganje za oskrbo s pitno vodo. Interventne okvare zahtevajo nenapovedano prekinitve vodooskrbe, medtem ko so nove investicije načrtovane vnaprej, kar omogoča predhodno obveščanje uporabnikov.

Ta celovit pristop k upravljanju infrastrukture in odpadkov ne le zagotavlja skladnost z okoljskimi in regulativnimi zahtevami, ampak tudi optimizira operativno učinkovitost in zmanjšuje tveganja, povezana z infrastrukturnimi storitvami in okoljskim vplivom.

#### Finančna tveganja

##### Likvidnostno tveganje

Podjetje zagotavlja likvidnost z rednim spremljanjem terjatev in aktivno izterjavo zapadlih obveznosti. Plačilna disciplina uporabnikov gospodarskih javnih služb je stabilna in obvladljiva, zato večjih tveganj za motnje v poravnavi obveznosti trenutno ne zaznavamo.

V skladu z okoljevarstvenim dovoljenjem podjetje oblikuje rezervacije za zapiranje in nadaljnjo sanacijo odlagališča Mala Mežakla ter sredstva postopno zbira preko cen storitev. Ker so stroški zapiranja in sanacije že vključeni v cene, je glavno likvidnostno tveganje povezano z morebitnimi zamudami pri plačilih uporabnikov, kar podjetje obvladuje z ustreznimi izterjevalnimi postopki.

## Cenovno tveganje

Cenovna politika podjetja mora zagotavljati dolgoročno pokrivanje vseh stroškov izvajanja gospodarskih javnih služb in tudi investicij občine v infrastrukturo. Posebno tveganje predstavlja zmanjševanje prihodkov iz dejavnosti odlaganja nekomunalnih odpadkov zaradi zapolnjevanja obstoječega odlagalnega polja in omejevanja količin. V letu 2025 smo pridobili gradbeno dovoljenje za gradnjo tretjega odlagalnega polja, ki prinaša dodatne investicije. Ta nova faza razvoja odlagališča bo omogočila podaljšanje njegove operativnosti in s tem zadržanje virov prihodka iz dejavnosti deponiranja.

Pomembno novo tveganje v letu 2026 predstavlja zakonsko določen dvig minimalne plače z 1.277,72 EUR na 1.481,88 EUR, kar pomeni izjemno visoko in nenačrtovano povečanje stroškov dela. Zaradi velikega deleža stroškov dela v strukturi stroškov izvajanja gospodarskih javnih služb ima ta ukrep neposreden vpliv na stroškovno raven podjetja in na potrebo po prilagoditvi cen storitev v prihodnje. Če se cene ne bi pravočasno uskladile z rastjo stroškov, bi to lahko negativno vplivalo na poslovni izid in finančno vzdržnost izvajanja javnih služb.

## Obrestno in kreditno tveganje

Podjetje nima dolgoročnih finančnih obveznosti iz naslova posojil, zato ni izpostavljenosti obrestnega tveganja. Kreditno tveganje izhaja predvsem iz poslovanja s kupci in uporabniki storitev. Obvladujemo ga s preverjanjem bonitete poslovnih partnerjev, rednim spremljanjem zapadlosti terjatev, aktivno izterjavo ter oblikovanjem popravkov vrednosti terjatev.

Z ustreznim prilagajanjem cen storitev in sprotim spremljanjem stroškov podjetje zagotavlja, da prihodki dolgoročno pokrivajo vse obveznosti in omogočajo stabilno finančno poslovanje.

# 3.6. Oskrba s pitno vodo

## Objekti in naprave v najemu



Podjetje upravlja in skrbi za vzdrževanje 186 kilometrov primarnega in sekundarnega vodovodnega omrežja v občinah Jesenice in Žirovnica. Na tem omrežju se nahaja 56 objektov za zajem, razbremenitev tlaka in hrambo pitne vode. Upoštevani so vsi objekti, ki so aktivno vključeni v sistem vodooskrbe, kot tudi tisti, ki so namenjeni rezervni rabi. Tri zajetja in dva razbremenilnika tlaka se nahajajo na območju občine Kranjska Gora.

Uporabnike oskrbujemo iz osmih aktivnih vodnih virov: Peričnik, Završnica, Plavški Rovt, Planina pod Golico, Bašarjev izvir pod Golico, Pod Smreko - Javorniški Rovt, Kočna in Ajdna, preko vodovodnih sistemov posameznih oskrbovalnih območij.

Vodna vira Mlake in Predor Karavanke predstavljata rezervna vodna vira. Ostali vodni viri so bili pred več leti iz aktivne oskrbe s pitno vodo izločeni zaradi slabše zdravstvene neustreznosti vode ali premajhne oziroma nezadostne izdatnosti.

Preglednica 6: Vrednost infrastrukture oskrbe s pitno vodo v najemu na dan 31.12.2025

	Nabavna vrednost	Popravek vrednosti	Sedanja vrednost
Občina Jesenice	12.692.287,83	6.356.990,88	6.335.296,95
Občina Žirovnica	4.334.900,58	1.869.271,03	2.465.629,55
<b>SKUPAJ</b>	<b>17.027.188,41</b>	<b>8.226.261,91</b>	<b>8.800.926,50</b>

## Zagotavljanje kakovosti pitne vode

Za zagotavljanje kakovosti pitne vode izvajamo notranji nadzor, ki je vzpostavljen na osnovi sistema HACCP (analiza tveganj in nadzor kritičnih kontrolnih točk). Sistem omogoča prepoznavanje mikrobioloških, kemičnih in fizikalnih tveganj, ki lahko predstavljajo potencialno nevarnost za zdravje ljudi, izvajanje potrebnih ukrepov in vzpostavljanje stalnega nadzora na tistih mestih (kritičnih kontrolnih točkah), kjer se lahko tveganja pojavijo. Delovanje sistema potrjujemo z rednim preverjanjem vzorcev pitne vode. Z namenom varovanja zdravja ljudi pred škodljivimi učinki onesnaženja pitne vode zagotavljamo, da je voda zdravstveno ustrezna in skladna z zahtevami, določenimi v Uredbi o pitni vodi (Uradni list RS, št. 61/2023).

V letu 2025 je vzorčenje in laboratorijsko preizkušanje vzorcev pitne vode izvajal Nacionalni laboratorij za zdravje, okolje in hrano. Skrbno smo spremljali skladnost pitne vode na zajetjih, vodohranih, raztežilnikih in pri končnih uporabnikih na interni vodovodni napeljavi. Mesta za vzorčenje so bila predhodno določena v našem letnem HACCP načrtu.

V okviru notranjega nadzora je bilo v letu 2025 na območju občin Jesenice in Žirovnica skupno odvzetih 192 vzorcev pitne vode za mikrobiološke analize, 22 vzorcev za fizikalno-kemijske analize in štiri vzorci za preverjanje prisotnosti azbestnih vlaken. Od vseh odvzetih vzorcev je bilo 7 neskladnih. V občini Jesenice smo odvzeli 163 vzorcev pitne vode za mikrobiološke analize, 19 vzorcev za fizikalno-kemijske analize ter 3 vzorce za preverjanje prisotnosti azbestnih vlaken. V občini Žirovnica je bilo odvzetih 29 vzorcev za mikrobiološke analize, 3 vzorci za fizikalno-kemijske analize in en vzorec za preverjanje prisotnosti azbestnih vlaken. Ob vsakem pregledu vodooskrbnega objekta so bile opravljene tudi terenske meritve temperature vode, električne prevodnosti in po potrebi merjenje prostega preostalega klora.

Kakovost pitne vode se spremlja ne le v okviru notranjega nadzora, ampak tudi preko državnega monitoringa, ki ga zagotavlja Ministrstvo za zdravje. Nosilec monitoringa je Nacionalni laboratorij za zdravje, okolje in hrano. Program vključuje preskušanje pitne vode na pipah oziroma na mestih, kjer se voda uporablja kot pitna, znotraj oskrbovalnega območja.

V okviru državnega monitoringa je bilo v letu 2025 odvzetih 34 vzorcev pitne vode za mikrobiološke analize in 34 vzorcev za fizikalno-kemijske analize. Pet vzorcev je bilo neskladnih in zdravstveno neustreznih z uredbo o pitni vodi. Štirje vzorci na vodnem viru Završnica, zaradi prisotnosti bakterij E. coli in koliformnih bakterij, katere vzrok še raziskujemo. En vzorec pa je bil neskladen na vodnem viru Izvir pod Golico na interni vodovodni napeljavi, zaradi premajhne porabe vode, povečano je bilo skupno število bakterij pri 22° C.

V letu 2025 smo na vodovodnem sistemu Planina pod Golico izdali devet ukrepov prekuhavanja, zaradi povišane motnosti. Od 14.11.2025 je na tem vodnem viru možna povezava z vodovodnim sistemom Izvir pod Golico, ter urejena dezinfekcija z UV napravo, ki je nadomestila sistem kloriranja z natrijevim hipokloritom. S tem si prizadevamo, da bo na tem vodovodnem sistemu manj ukrepov prekuhavanja, vodooskrba pa bolj prijazna za uporabnike.

Na vodnem viru Završnica so bile jeseni leta 2025 v vzorcih izolirane fekalne bakterije neznanega izvora. Ukrep prekuhavanja smo izdali tri krat. Zaradi ponavljajočih se neskladij je upravljavec uvedel stalno dezinfekcijo z natrijevim hipokloritom.

Na podlagi rezultatov, navedenih v poročilu, ugotavljamo, da je bila pitna voda na oskrbovalnih območjih, ki so v upravljanju podjetja, v letu 2025 zdravstveno ustrezna in varna za pitje. Izjema sta vodovodna sistema Planina pod Golico in Završnica, dokler ni bila urejena dezinfekcija oz. možnost preklopa na drug vodni vir v času povišane motnosti.

## Poslovanje

Za zagotavljanje ustrezne vodooskrbe na območjih občin Jesenice in Žirovnica smo v letu 2025 vzdrževalna dela izvajali skladno s programoma oskrbe s pitno vodo. Opravljali smo periodične preglede in vzdrževalna dela na vodovodnih sistemih ter telemetrijski in merilni opremi. Prav tako smo izvajali detekcijo in odpravo puščanj (okvar) na primarnih in sekundarnih cevovodih ter na hišnih vodovodnih priključkih. Izvajali smo aktivnosti v zvezi z dopolnjevanjem in usklajevanjem operativnega katastra vodovodne infrastrukture in opravljali redna vzdrževalna dela na hidrantnem omrežju ter na vodozbirnih objektih. Na vodozbirnih objektih smo skladno s terminskim planom izvajali tudi periodična čiščenja in dezinfekcijo.

V obeh občinah se popis vodomero v individualnih stanovanjskih stavbah izvaja ročno, medtem ko se v večstanovanjskih stavbah, v gospodarstvu in industriji, popis izvaja radijsko. Vsako leto ob izvajanju rednih menjav vodomero na odjemnih mestih večstanovanjskih stavb, gospodarstva in industrije vgrajujemo vodomere z radijsko nadgradnjo, in sicer skladno s potekom veljavnosti overitvenega žiga vodomero.

V letu 2025 se je količina porabljene pitne vode rahlo povečala v primerjavi z letom 2024, vendar ostaja v okviru običajne pretekle porabe.

Preglednica 7: Količina porabljene vode

Leto	PORABA VODE (m <sup>3</sup> /leto)			PORABA VODE INDEX		
	Jesenice	Žirovnica	Skupaj	Jesenice	Žirovnica	Skupaj
2023	1.172.232	213.383	1.385.615	0,98	0,98	0,98
2024	1.193.985	212.308	1.406.293	1,02	0,99	1,01
2025	1.268.250	224.491	1.492.741	1,06	1,06	1,06

V okviru rednega vzdrževanja vodovodnega omrežja smo skupno odpravili 44 okvar, od tega 17 na primarnih in 27 na sekundarnih cevovodih. V občini Jesenice smo odpravili 41 okvar, v občini Žirovnica pa 3. Na primarnem odseku cevovoda Završnica, ki je skupen obema občinama, v letu 2025 ni bilo zabeleženih okvar. V občini Jesenice robustnost grajenega sistema zaradi poddimenzioniranosti in dotrajanosti vodovodne infrastrukture ne zagotavlja več zadostne zanesljivosti in stabilnosti dobave pitne vode, kar se odraža v večjem številu odpravljenih okvar. V preteklih dveh letih je bilo v občini Jesenice odpravljenih kar 80 okvar. Stanje vodovodnega omrežja se odraža tudi v višini cene omrežnine, ki je v občini Jesenice najnižja na Gorenjskem.

Za opravljena popravila okvar na vodovodnem omrežju smo v letu 2025 Zavarovalnici Triglav, pri kateri je bila vodovodna infrastruktura zavarovana za primer strojeloma, posredovali odškodninske zahteve za povračilo stroškov popravila 42 okvar v skupni višini 136.000 EUR. Vsi zahtevki so bili odobreni, sredstva pa so bila povrnjena v celoti, kar se pozitivno odraža v rezultatu javne službe oskrbe s pitno vodo v letu 2025.

V postopku javnega razpisa za zavarovanje odgovornosti, ki smo ga izvedli za naslednje obdobje, nobena od zavarovalnic ni oddala ponudbe za strojelomno zavarovanje vodovodne infrastrukture. Posledično v letu 2026 ne bo zagotovljeno zavarovalno kritje za primere strojeloma, kar pomeni, da povračil stroškov popravila iz tega naslova ne bo mogoče uveljavljati, kar bo negativno vplivalo na rezultat poslovanja javne službe oskrbe s pitno vodo.

Po pregledu hidrantnega omrežja s strani GARS Jesenice in PGD Zabreznica ter ugotovljenih nepravilnosti smo v okviru investicijskega vzdrževanja v občini Jesenice zamenjali 12 okvarjenih nadzemnih hidrantov, v občini Žirovnica pa 6 nadzemnih hidrantov.

V okviru investicijskega vzdrževanja so bila v letu 2025 v občini Jesenice zaključena dela, povezana z vgradnjo UV-dezinfekcijske naprave na vodnem viru Planina pod Golico ter z izgradnjo 81 metrov dolgega odseka povezovalnega cevovoda med vodovodnima sistemoma Izvir pod Golico – Bašarjev izvir in Planina pod Golico. Obnovljen je bil odsek sekundarnega vodovodnega omrežja na Cesti Toneta Tomšiča 69–70e ter vodohran na Belem Polju. Zgrajen je bil tudi drugi odsek vodovoda na Blejski Dobravi (Pokopališče – Gostišče Jurč) ter izvedena intervencijska zamenjava okvarjenega regulacijskega ventila na dotoku v raztežilnik Mlačca.

V okviru investicijskega vzdrževanja so bile v letu 2025 v občini Žirovnica zamenjane armature v vodovodnem jašku J433 ter obnovljen vodovodni jašek J1444, oba v Smokuču, ter izvedena intervencijska obnova dotrajanega odseka vodovoda Ajdna preko železniške proge med jaškoma J762 in J653.

Na podlagi ureditvene odločbe Zdravstvenega inšpektorata RS smo na skupnem vodu vodnega vira Završnica vzpostavili dezinfekcijo pitne vode z natrijevim hipokloritom ter vzpostavili merjenje motnosti.

V okviru rednih vzdrževalnih del smo na vodovodni infrastrukturi izvajali redne preglede in beležili pomanjkljivosti na objektih, kot so zajetja, vodohrani, raztežilniki in črpališča, ter na elementih in opremi, vključno z vodovodnimi jaški, ventili, zračniki, blatnimi izpusti in reducirnimi ventili, pri čemer smo ugotovljene pomanjkljivosti sproti tudi odpravljali. Poleg tega smo redno čistili okolico vodozbirnih objektov in v času vegetacije opravljali košnjo trave.

Na vodozbirnih objektih smo izvedli redne letne preglede ter kalibracijo telemetrijske opreme. Prav tako smo opravili redne letne preglede in servise opreme za dezinfekcijo pitne vode z natrijevim hipokloritom na vodnih virih Peričnik in Planina pod Golico ter na napravah za UV-dezinfekcijo pitne vode v Javorniškem Rovtu, Planini pod Golico, Plavškem Rovtu in v jašku Karavanke, ki služi kot rezervni vodni vir Mlake. Tudi v letu 2025 smo izvedli redne letne preglede in servise vseh centralnih regulatorjev tlaka in varnostnih ventilov v občinah Jesenice in Žirovnica.

Vzdrževanje vodovodnih priključkov smo običajno izvajali ob zaznavi puščanj in okvar. Na območju Jesenic smo opravili 64 sanacij puščanj na hišnih vodovodnih priključkih ter izvedli 24 prestavitve vodomernih merilnih mest iz kleti objektov na notranjo stran parcelnih mej lastniških zemljišč z vgradnjo vodomernih jaškov. S tem smo bistveno skrajšali dolžino vodovodnih priključkov, kar bo prispevalo k nižjim stroškom vzdrževanja vodovodnih priključkov v prihodnje.

V občini Žirovnica smo izvedli 11 sanacij vodovodnih priključkov ter 4 prestavitve vodomernih merilnih mest iz kleti objektov na notranjo stran parcelnih mej lastniških zemljišč z vgradnjo vodomernih jaškov, z enakim ciljem zmanjšanja stroškov vzdrževanja vodovodnih priključkov v prihodnje.

V letu 2025 smo zamenjali 1.116 vodomero, od tega 863 v občini Jesenice in 253 v občini Žirovnica. Na stroške menjav vodomero vplivajo količina, dimenzija in morebitna radijska nadgradnja vodomero, ki so predmet zamenjave v posameznem letu. Kljub temu, da se količine zamenjanih vodomero razlikujejo med leti v petletnem obdobju veljavnosti

overitvenega žiga, si prizadevamo za enakomerno razporeditev letnih menjav tako po količini kot po stroških v celotnem obdobju.

Preglednica 8: Količine zamenjanih vodomerov

Leto	Jesenice	Žirovnica	Skupaj
2021	731	281	1.012
2022	637	409	1.046
2023	745	195	940
2024	714	343	1.057
<b>2025</b>	<b>863</b>	<b>253</b>	<b>1.116</b>

Dejavnost oskrbe s pitno vodo je ob koncu poslovnega leta izkazala skupni pozitivni finančni rezultat v višini 134 tisoč EUR. Ta rezultat je sestavljen iz pozitivnega finančnega rezultata v občini Jesenice v višini 98 tisoč EUR ter pozitivnega finančnega rezultata v občini Žirovnica v višini 36 tisoč EUR.

V okviru tržne dejavnosti smo izvajali storitve na področju izgradnje novih vodovodnih priključkov na podlagi izdanih gradbenih dovoljenj ter zakoličbe vodovodnega omrežja za potrebe izvajalcev gradbenih storitev. Tržna dejavnost se vodi ločeno, na svojem stroškovnem mestu, in nosi pripadajoči del vseh splošnih stroškov glede na opravljene ure dela. Na koncu poslovnega leta je tržna dejavnost izkazala pozitiven finančni rezultat v višini 16 tisoč EUR.

## 3.7. Odvajanje odpadne vode

### Objekti in naprave v najemu



V skladu z Uredbo o odvajanju in čiščenju komunalne odpadne vode (Ur. l. RS, št. 98/15, 76/17 in 81/19) je bil izdelan Program odvajanja in čiščenja komunalne odpadne vode za obdobje 2025–2028 za obe občini.

Podatek o dolžini kanalizacijskega omrežja je povzet iz geoinformacijskega sistema, pri čemer dolžina kanalizacijskih vodov variira predvsem zaradi posodabljanja in popravkov v operativnem katastru. V večini primerov gre za spremembe dolžine kanalizacije zaradi doslej nevranih kanalizacijskih vodov ali sprememb v tipu kanalizacije (fekalni, mešani ali meteorni vod).

V letu 2025 je bila dokončana gradnja ločene kanalizacije Zgornji Plavž, ki je že vrisana v kataster. Poleg novih kanalizacijskih omrežij je bilo geodetsko posnetih tudi veliko starejših kanalizacijskih vodov, ki so še v obdelavi za vris v operativni kataster.

Preglednica 9: Dolžina kanalizacijskega omrežja v najemu

	Fekalna kanalizacija (m)	Mešana kanalizacija (m)	Skupaj (m)	Meteorna kanalizacija (m)
OBČINA JESENICE	25.202	43.921	69.123	50.591
OBČINA ŽIROVNICA	40.875	0	40.875	15.376
<b>SKUPAJ 2025</b>	<b>66.077</b>	<b>43.921</b>	<b>109.998</b>	<b>65.967</b>
SKUPAJ 2024	64.267	43.884	108.151	62.156

Ob koncu leta 2025 je bilo v našem upravljanju skupaj 13 črpališč, od tega sedem na Jesenicah (Podmežakla, Spodnji Plavž, Acroni, Šmidova, Trebež in Stražišarjeva) ter sedem v Žirovnici (Smokuč, Doslovče, Žirovnica, Moste 38, Moste – spomenik, Breg – veliko in Breg – malo). Črpališče Lipce še čaka na prevzem in je trenutno v petem mesecu poskusnega obratovanja. Objekti v naselju Lipce še niso priključeni na novo omrežje in črpališče, nanj pa je že priključeno naselje Blejska Dobrava. Na vseh črpališčih je vzpostavljen daljinski nadzor. V letu 2025 je bila v daljinski nadzor vključena tudi zapornica Javorniško Nabrežje. Zapornica Prešernova še čaka na elektrifikacijo.

Preglednica 10: Vrednost OS infrastrukture odvajanja odpadne vode v najemu na dan 31.12.2025

	Nabavna vrednost	Popravek vrednosti	Sedanja vrednost
Občina Jesenice	12.311.948,74	4.663.556,23	7.648.392,51
Občina Žirovnica	7.656.550,96	1.841.626,86	5.814.924,10
<b>SKUPAJ</b>	<b>19.968.499,70</b>	<b>6.505.183,09</b>	<b>13.463.316,61</b>

### Poslovanje

V občini Jesenice se je količina odpadne vode, odvedene po javni kanalizaciji, v letu 2025 rahlo zmanjšala v primerjavi s preteklim letom. Prav tako so se rahlo zmanjšale količine industrijske odpadne vode v občini Jesenice, ki je v letu 2025 predstavljala 15 % vse odpadne vode, odvedene v kanalizacijo.

V občini Žirovnica so se količine odpadne vode, odvedene v javno kanalizacijo, rahlo povečale, prav tako tudi količine odpadne vode, odvedene v greznice in male komunalne čistilne naprave (MKČN). Manjši dvig količin odpadne vode iz greznic in malih komunalnih čistilnih naprav je opaziti tudi v občini Jesenice.

Preglednica 11: Količina odpadnih vod

Opis	Komunalna odpadna voda kanalizacija	Industrijska odpadna voda kanalizacija	Skupaj	Odpadna voda greznice in MKČN	SKUPAJ
	a	b	a + b	c	a + b + c
<b>OBČINA JESENICE (m³)</b>					
letu 2024	911.378	172.014	1.083.393	86.819	1.170.211
letu 2025	894.436	156.639	1.051.075	93.828	1.144.903
<b>OBČINA ŽIROVNICA (m³)</b>					
letu 2024	190.271		190.271	3.828	194.099
letu 2025	200.597		200.597	4.156	204.753

V občini Jesenice se je količina grezničnih gošč v primerjavi s preteklim letom močno zmanjšala. Razlog za to so bila investicijska dela na CČN Jesenice, v okviru katerih se je praznilo sekundarno gnilišče. Zaradi povečane dejavnosti na CČN in s tem povečanega ter neplaniranega obsega dela je bilo izpraznjenih manj greznic, kot je bilo načrtovano. Nepraznjen je ostal del krajevnih skupnosti Sava, Javornik in Javorniški Rovt. Predvideno je, da bomo praznjenje nadoknadili spomladi 2026 oziroma takoj, ko bo to tehnično izvedljivo.

Preglednica 12: Greznične gošče, pripeljane na ČN Jesenice

	v m <sup>3</sup>	
	Leto 2024	Leto 2025
OBČINA JESENICE	1.566	669
OBČINA ŽIROVNICA	53	24
TRŽNO	53	27
<b>SKUPAJ</b>	<b>1.672</b>	<b>720</b>

V občini Jesenice je bil izveden delni pregled kanalizacijskega omrežja ter del načrtovanega strojnega čiščenja četrtine omrežja (Koroška Bela). V občini Žirovnica so bili strojno očiščeni kritični odseki kanalizacije ter del naselja Moste.

V obeh občinah smo opravili redne preglede, čiščenja in visokotlačno čiščenje črpališč odpadne vode, ki se izvaja enkrat letno oziroma po potrebi. Izvedena je bila tudi spomladanska in jesenska deratizacija omrežja.

Poleg pregledov smo izvajali manjša gradbena dela, kot so odkopi, sanacije in zamenjave litoželeznih pokrovov na kanalizacijskih jaških. V operativni kataster se za obe občini sproti vrisujejo novi priključki, hkrati pa se posodablja obstoječi. V občini Jesenice smo raziskali potek starejših kanalizacijskih odsekov, jih geodetsko posneli in posredovali podatke za vris v operativni kataster.

V občini Žirovnica smo izvedli čiščenje meteorne kanalizacije, v obeh občinah pa smo redno pregledovali hudourniške kanale ter izvajali čiščenje in druga vzdrževalna dela na meteorni kanalizaciji v skladu s potrjenim planom vzdrževanja in po naročilu predstavnikov občin. Opravljeno je bilo tudi praznjenje in čiščenje lovilcev olj na javnih površinah v obeh občinah.

Poleg rednega čiščenja in vzdrževanja meteorne kanalizacije smo zaradi poplav izvedli obsežna interventna in izredna čiščenja peskolovov ter fekalnega in meteornega kanalizacijskega omrežja.

V okviru tržne dejavnosti smo na klice občanov izvajali predvsem intervencije za odmaševanje odtočnih cevi, interventna črpanja greznic, zakoličbe kanalizacijskih vodov ter čiščenje internih meteornih instalacij. Zaključena je bila gradnja ločenega kanalizacijskega sistema na Zgornjem Plavžu. Izvedene so bile linijske sanacije fekalne kanalizacije v skupni dolžini 317,5 m na Mladinski cesti, Cesti Alojza Travna in na Hrušici.

V teku je izgradnja ločenega kanalizacijskega sistema v sklopu projekta OPPN Partizan, v okviru katerega se bosta na komunalno kanalizacijo priključila dva obstoječa objekta in dva nova večstanovanjska objekta. Poleg tega se iz javne fekalne kanalizacije izloča meteorna voda z regionalne ceste. Izvajali smo ogleda za priključitev objektov, preglede izvedenih novih priključkov na javno kanalizacijo ter preverjali ustreznost priključenosti meteornih voda na kanalizacijske priključke.

Proces odvajanja odpadne vode je v letu 2025 izkazoval pozitiven poslovni rezultat v višini 8 tisoč EUR. V občini Jesenice je bil največji negativni poslovni rezultat zabeležen na področju meteorne kanalizacije, in sicer v višini 36 tisoč EUR. To je posledica večjega obsega ročnega dela (komunalni delavec), kjer se zaradi nesorazmerne razlike med lastno in tržno ceno ustvarja negativen poslovni rezultat. Večja razlika med planiranimi odhodki in realizacijo je nastala tudi pri stroških storitev zaradi zunanjih izvajalcev, ki so bili potrebni za čiščenje Špornovega grabna.

V Občini Žirovnica je skupni poslovni rezultat na področju odvoza grezničnih gošč in izvajanja javne kanalizacije pozitiven ter znaša 1,7 tisoč EUR.

Na tržnem delu je bil dosežen pozitiven rezultat v višini 22 tisoč EUR.

## 3.8. Čiščenje odpadne vode

### Objekti in naprave v najemu



Proces čiščenje odpadne vode upravlja z naslednjimi infrastrukturnimi objekti:

- Centralna čistilna naprava Jesenice (velikost 30.000 PE)
- Mala komunalna čistilna naprava Prihodi (velikost 100 PE)

MKČN Prihodi deluje od leta 2000. Centralna čistilna naprava Jesenice je po rekonstrukciji oziroma po izgradnji tretje stopnje čiščenja v polnem obratovanju od decembra 2015 dalje. Naprava je v lasti občin Jesenice (92,47 %) in Kranjska Gora (7,53 %).

Preglednica 13: Vrednost infrastrukture čiščenja odpadnih vod v najemu na dan 31.12.2025

	Nabavna vrednost	Popravek vrednosti	Sedanja vrednost
Občina Jesenice	9.612.109,08	5.755.776,29	3.856.332,79
Občina Kranjska Gora	809.977,38	480.826,08	329.151,30
<b>SKUPAJ</b>	<b>10.422.086,46</b>	<b>6.236.602,37</b>	<b>4.185.484,09</b>

### Zagotavljanje kakovosti čiščenja

Na čistilni napravi Prihodi pri izvedenih meritvah niso bile ugotovljene presežene zakonsko določene mejne vrednosti parametrov za male komunalne čistilne naprave (MKČN). Obratovalni monitoring je pokazal letni učinek čiščenja po kemični potrebi kisika (KPK) v višini 88,20 % in po biokemični potrebi kisika v petih dneh (BPK5) v višini 95,63 %, kar ustreza predpisanim zahtevam. Za Agencijo Republike Slovenije za okolje se pripravi dvoletno poročilo o obratovalnem monitoringu MKČN Prihodi.

Centralna čistilna naprava Jesenice (CČN) je neprekinjeno obratovala celo leto. V okviru obratovalnega monitoringa je bilo s strani Nacionalnega laboratorija za zdravje, okolje in hrano (NLZOH) Kranj izvedenih vseh 12 meritev. Pri meritvah v okviru obratovalnega monitoringa so bile mejne vrednosti parametrov na iztoku pod maksimalno dovoljeno vrednostjo in ustrezajo predpisanim zahtevam. Na podlagi določil in izvedenih meritev za komunalno čistilno napravo Jesenice v letu 2025 ni ugotovljena čezmerna obremenitev okolja.

Ob deževnih dneh, ko je padavin več, se na čistilni napravi soočamo s preobremenjenostjo zaradi povečanega dotoka vode na napravo, kar vodi do mešanja usedlin in posledično do kalnega izlita. Za odpravo te težave bi bilo potrebno implementirati tehnične rešitve, kot so zadrževalni bazeni ali posegi na samem kanalizacijskem sistemu.

Preglednica 14: Učinek čiščenja odpadne vode na Centralni čistilni napravi Jesenice

Obdobje	Učinek čiščenja gleda na BPK5	Učinek čiščenja gleda na KPK	Učinek čiščenja gleda na celotni dušik	Učinek čiščenja gleda na celotni fosfor
Leto 2025 (povp.)	98,98 %	96,62 %	85,60 %	94,07 %
Leto 2024 (povp.)	98,99 %	97,19 %	85,04 %	93,34 %

Kogeneracija - plinski motor je brezhibno deloval do meseca oktobra na pridobljeni bioplin, ki nastaja pri stabilizaciji blata v gniliščih. V sredini meseca oktobra se je plinski motor zaradi sanacije gnilišč in posledično pomanjkanja bioplina ustavil. Proizvedenih je bilo 135.404 KWh električne energije in 231.000 KWh toplotne energije, porabljene za lastne potrebe, kar predstavlja zmanjšanje v primerjavi z letom 2024, predvsem zaradi ustavljenega plinskega motorja od meseca oktobra dalje.

V letu 2025 so se nadaljevale aktivnosti pri sanaciji gnilišč in postavitvi novega dvigala za odstranjevanje peska na dotoku same čistilne naprave. Izvedena je bila nabava in montaža varnostnega oddušnega ventila na cevovodu zraka v aeracijski bazen. Za vpihovanje zraka v aeracijski bazen je bilo zaradi okvare zamenjano obstoječe puhalo z rezervnim puhalom, kar zagotavlja nemoteno prezračevanje in optimalno delovanje čistilne naprave.

Čiščenje odpadne vode iz kanalizacijskega omrežja v občini Žirovnica se izvaja na čistilni napravi Radovljica, ki je v upravljanju Komunale Radovljica, v skladu s Pogodbo o odvajanju in čiščenju odpadnih vod iz občine Žirovnica, sklenjeno 26. 3. 2007. Vsa odpadna voda in blato iz greznic se obdelata na čistilni napravi Jesenice.

## Poslovanje

Skupni dotok odpadne vode na čistilno napravo se je v primerjavi s preteklim letom zmanjšal, predvsem zaradi manjše količine komunalne odpadne vode iz gospodinjstev v občini Jesenice in zmanjšanja količin industrijske odpadne vode, predvsem zaradi podjetja Acroni, ki je v letu 2025 v primerjavi z letom 2024 imelo večje zastoje v sami proizvodnji. Nekoliko pa se je povečala količina odpadnih vod, ki se odvaja na čistilno napravo Radovljica.

Preglednica 15: Količina odpadnih vod, ki je dotekala na ČN Jesenice in ČN Radovljica

Vrsta odpadne vode	Leto 2025 (m <sup>3</sup> )	Leto 2024 (m <sup>3</sup> )
Skupni dotok na čistilno napravo Jesenice	1.183.570	1.210.843
ČN Radovljica	200.990	190.627

Linija za obdelavo blata je bila neprekinjeno v obratovanju skozi celo leto, kar vključuje tako sprejem grezničnih gošč kot izločanje blata iz procesa čiščenja v gnilišča. Delovanje gnilišč je bilo zaradi notranje sanacije izmenično in sicer najprej je delovalo primarno gnilišče in nato sekundarno gnilišče. Težave z omejitvijo čezmejnega pošiljanja blata, ki so bile prisotne na vseslovenski ravni v letu 2025 niso vplivale na naše poslovanje, saj ima podjetje sklenjeno dolgoročno pogodbo za prevzem in obdelavo dehidriranega blata.

Pomemben vidik delovanja je tudi stalna uporaba bioplina, pridobljenega v procesu anaerobne fermentacije blata v gniliščih, ki se porablja na lastnem plinskem motorju

(kogeneraciji). S tem se zagotavlja proizvodnja lastne električne energije in zmanjšuje potreba po nakupu iz omrežja. V letu 2025 se je poraba električne energije na čistilni napravi v primerjavi z letom 2024 nekoliko povečala in sicer za 767 kWh, medtem ko je bilo s plinskim motorjem proizvedenih 135.404 kWh električne energije.

Odpadki, zbrani z grabelj, sit in pralnika peska, so bili oddani pogodbenim partnerjem, medtem ko je bila maščoba, nastala v procesu čiščenja, obdelana na fekalni postaji.

Rezultat poslovanja podprocesa Čiščenja odpadne vode je bil v letu 2025 pozitiven in sicer v višini 28.881,59 eur. Na ta rezultat je vplivalo več dejavnikov, najpomembnejši med njimi je plinski motor (kogeneracija), ki je v letu 2025 brezhibno deloval in znižal strošek električne energije, brezhibno delovanje dehidracije blata in pridobivanje visoke vrednosti suhe snovi v dehidriranem blatu za odvoz je posledično vplivalo na znižanje stroška odvoza. Na pozitiven rezultat poslovanja so delno vplivala tudi nezaključena vzdrževalna dela ob koncu poslovnega leta. Čistilna naprava Jesenice je v letu 2025 delovala brez večjih tehničnih težav, z le manjšimi težavami, ki niso vplivale na rezultat poslovanja.

## 3.9. Zbiranje odpadkov

### Objekti in naprave v najemu

V podjetju upravljamo z dvema zbirnima centroma, in sicer Zbirnim centrom Jesenice in Zbirnim centrom Žirovnica, ter z ekološkimi otoki.

Preglednica 16: Vrednost infrastrukture zbiranja odpadkov v najemu na dan 31.12.2025

	Nabavna vrednost	Popravek vrednosti	Sedanja vrednost
Občina Jesenice	1.824.382,76	584.051,39	1.240.331,37
Občina Žirovnica	487.035,38	164.749,39	322.285,99
<b>SKUPAJ</b>	<b>2.311.418,14</b>	<b>748.800,78</b>	<b>1.562.617,36</b>



### Poslovanje

V letu 2025 smo na območju občin Jesenice in Žirovnica izvajali dejavnosti zbiranja odpadkov v skladu z veljavno zakonodajo. Dejavnosti so vključevale:

- odvoz mešanih komunalnih odpadkov,
- ločeno zbiranje odpadne komunalne embalaže,
- ločeno zbiranje biorazgradljivih kuhinjskih odpadkov,
- odvoz kosovnih odpadkov iz gospodinjstev,
- ločeno zbiranje odpadkov na zbirnih centrih,
- akcija zbiranja nevarnih odpadkov s premično zbirnico,
- zbiranje ločeno zbranih frakcij na ekoloških otokih,
- pranje zabojnikov v času od aprila do novembra, vključujoč biorazgradljive kuhinjske odpadke, ekološke otoke, mešane komunalne odpadke in embalažo,

- tržna dejavnost, ki obsega pogodbeni odvoz odpadkov iz industrije in storitvene dejavnosti.

V letu 2025 smo pri zbiranju mešanih komunalnih odpadkov odpeljali 3.848.030 kg odpadkov na postopek obdelave. Odvoz kosovnih odpadkov za gospodinjstva je bil izveden kot v preteklih letih, pri čemer je bilo skupaj zbranih in odpeljanih 1.977 m<sup>3</sup> kosovnih odpadkov. Družbam za prevzem ločeno zbranih frakcij smo oddali naslednje količine odpadkov:

- 46.710 kg nevarnih odpadkov,
- 476.880 kg odpadnega papirja in kartona,
- 301.480 kg embalažnega stekla,
- 1.645.600 kg odpadne komunalne embalaže,
- 65.120 kg izrabljenih avtomobilskih gum,
- 515.970 kg biorazgradljivih kuhinjskih odpadkov,
- 1.095.340 kg odpadnega lesa,
- 419.620 kg vej,

Izvedli smo tudi dve akciji zbiranja nevarnih odpadkov iz gospodinjstev, v maju in oktobru, pri čemer smo zbrali 1.760 kg nevarnih odpadkov.

V skladu z uredbo so bile v letu 2025 izvedene štiri sortirne analize mešanih komunalnih odpadkov, in sicer ena v občini Žirovnica in tri v občini Jesenice.

Zbiranje odpadkov s smetarskimi vozili je v letu 2025 potekalo skladno z načrtom, prav tako je bilo izvedeno pranje zabojnikov po predvidenem planu:

- Zabojniki za mešane komunalne odpadke so bili oprani enkrat v obeh občinah, razen na relacijah pobiranja z malim smetarskim vozilom.
- Zabojniki za odpadno komunalno embalažo so bili prav tako oprani enkrat v obeh občinah, razen na relacijah z malim smetarskim vozilom.
- Zabojniki za biorazgradljive kuhinjske odpadke so bili oprani dvakrat v obeh občinah, na relacijah pobiranja z malim smetarskim vozilom pa enkrat.

V letu 2025 so bila narejena nova odjemna mesta s podzemnimi zabojniki za zbiranje ločenih frakcij komunalnih odpadkov, pri čemer so bili obstoječi 1100-litrski zabojniki odstranjeni. Tako v občini Jesenice sedaj štejemo 26 odjemnih mest s podzemnimi zabojniki, v občini Žirovnica pa 10 odjemnih mest s podzemnimi zabojniki.

Zbirni center Jesenice je v letu 2025 obiskalo 15.437 strank in Zbirni center Žirovnica 14.818 strank. Skupna prevožena razdalja vozil za pobiranje odpadkov je znašala 150.151 km, od tega v občini Jesenice 109.504 km in v občini Žirovnica 40.647 km.

Preglednica 17: Količine zbranih odpadkov

	OBČINA JESENICE		OBČINA ŽIROVNICA	
	2025 (kg)	2024 (kg)	2025 (kg)	2024 (kg)
Zbrani komunalni odpadki	10.216.090	9.380.420	2.669.690	2.660.410
Zbrani kuhinjski odpadki	474.690	494.100	41.280	37.190
<b>Skupaj</b>	<b>10.690.780</b>	<b>9.874.520</b>	<b>2.710.970</b>	<b>2.697.600</b>

Število zaposlenih delavcev v podprocesu zbiranja odpadkov je ostalo na enaki ravni kot v letu 2024. Z 31.12.2025 se je en delavec upokojil, njegovo mesto pa je zapolnil nov zaposleni.

Poslovni izid v podprocesu zbiranja odpadkov za leto 2025 je bil pozitiven v višini 33 tisoč EUR. Tržni segment je bil nekoliko nižji kot leta 2024, medtem ko je javni segment posloval z negativnim izidom. Prihodki so bili v primerjavi z predhodnim letom višji za 11 % in so

posledica sprejetih višjih cen v letu 2025. Odhodki so bili ravno tako višji za 11 %, kar je posledica višjih stroškov materiala in storitev ter dviga plač v letu 2025.

## 3.10. Odlaganje odpadkov

### Objekti in naprave v najemu

Odlagališče za nenevarne odpadke Mala Mežakla je v skupni lasti občin Jesenice, Žirovnica in Kranjska Gora, pri čemer občina Jesenice poseduje 69,6 % delež, občina Kranjska Gora 20 % delež, občina Žirovnica pa 10,4 % delež.

Preglednica 18: Vrednost infrastrukture odlaganja odpadkov v najemu na dan 31.12.2025

	Nabavna vrednost	Popravek vrednosti	Sedanja vrednost
Občina Jesenice	4.387.795,16	2.610.654,83	1.777.140,33
Občina Žirovnica	662.222,24	386.100,61	276.121,63
Občina Kr.Gora	1.268.779,23	776.731,89	492.047,34
<b>SKUPAJ</b>	<b>6.318.796,63</b>	<b>3.773.487,33</b>	<b>2.545.309,30</b>



### Zagotavljanje kakovosti odlagališča

Odlagališče nenevarnih odpadkov Mala Mežakla obratuje v skladu z okoljevarstvenim dovoljenjem št. 35432-128/2022-2550-17, izdanim dne 1. 9. 2023.

V sklopu izvajanja monitoringa vplivov na okolje v letu 2025 niso bile ugotovljene presežene vrednosti. Plinska postaja z baklo je delovala 5.639 delovnih ur, pri čemer je količina zajetega in sežganega odlagališčnega plina znašala 449.526 Nm<sup>3</sup>. Monitoring podzemne vode izvaja Nacionalni laboratorij za zdravje, okolje in hrano. Rezultati monitoringa in ocena vplivov so podrobno opisani v letnem poročilu. Iz letnih poročil o monitoringu podzemnih vod za pretekla leta je mogoče razbrati oceno sprememb vsebnosti nekaterih onesnaževal v podzemni vodi v primerjavi z opozorilnimi vrednostmi.

V letu 2025 smo izvajali dela delnega zapiranja S in SZ brežin aktivnega odlagalnega polja. Zapiralna dela se nadaljujejo v letu 2026. V letu 2025 je bilo pridobljeno gradbeno dovoljenje za gradnjo odlagalnega polja III, na podlagi katerega smo izvedli javno naročilo za izbor izvajalca in pričeli z gradbenimi deli, ki se nadaljujejo v letu 2026.

### Poslovanje

Na odlagališču Mala Mežakla smo v letu 2025 odstranjevali komunalne, industrijske in gradbene odpadke iz občin Jesenice, Žirovnica, Kranjska Gora, Radovljica, Bohinj, Gorje, Ilirska Bistrica, Pivka in Cerknica. Skupaj je bilo na odlagališču nenevarnih odpadkov Mala Mežakla v letu 2025 odloženih 11.149 ton odpadkov, od tega 3.221 ton odpadkov po predhodni obdelavi mešanih komunalnih odpadkov.

V letu 2025 je bilo na kompostarno odlagališča Mala Mežakla prevzetih 665 ton biološko razgradljivih odpadkov (listje, trava, veje), pri čemer je tehnološka enota namenjena kompostiranju zelenega odreza iz občin Jesenice in Žirovnica. Pridobljeni kompost se uporablja za rekultivacijo brežin obodnih nasipov.

Vzdrževalna dela so potekala v skladu z načrtom vzdrževanja objektov in so obsegala vzdrževanje naprav za odvajanje odpadnih in meteoritnih vod, plinskega sistema, naprav za izvajanje monitoringa podzemnih vod ter ostalih delov telesa odlagališča. V sklopu rednega vzdrževanja so potekala tudi dela na gradnji obodnih nasipov, platoja za sprejem odpadkov in dostopne ceste, ki povezuje vstopni plato z odlagališčem.

Odlagališče nenevarnih odpadkov Mala Mežakla je v letu 2025 poslovalo pozitivno. Prihodki iz poslovanja so bili v letu 2025 za 1,5 % nižji kot v preteklem letu. Nižji prihodki so posledica manjše količine odloženih odpadkov glede na preteklo leto. Stroški poslovanja so bili v letu 2025 za 4 % nižji kot v preteklem letu. Nižji stroški so predvsem posledica manjše količine odloženih odpadkov, kar se odraža v nižjem strošku okoljske dajatve za odlaganje odpadkov.

Glede na izračunano preostalo kapaciteto odlagališča na dan 14. 7. 2025 in načrtovan obseg prevzema odpadkov je pričakovati zaprtje aktivnega polja ob koncu leta 2026.

Kompostarna, kot tehnološka enota odlagališča nenevarnih odpadkov Mala Mežakla, je poslovala negativno (-1.144,02 EUR). Količina odpadkov, prevzetih v obdelavo, je bila v letu 2025 za 1 % višja v primerjavi s preteklim letom.

## 3.11. Obdelava odpadkov

### Objekti in naprave v najemu



Podjetje izvaja obdelavo mešanih komunalnih odpadkov za Občino Žirovnica. Za Občino Jesenice pa obdelavo izvaja koncesionar, podjetje EKOGOR, d.o.o.

Ker Občina Žirovnica nima lastnih infrastrukturnih objektov za obdelavo mešanih komunalnih odpadkov, je bil izveden razpis za izbor izvajalca. Na razpisu je bil izbran edini ponudnik, podjetje EKOGOR, d.o.o.

### Poslovanje

V občini Žirovnica je bilo v letu 2025 zbranih 461 ton mešanih komunalnih odpadkov, ki so bili oddani v postopek obdelave.

Poslovanje obdelave mešanih komunalnih odpadkov v Občini Žirovnica je bilo pozitivno, in sicer v višini

9.000 tisoč EUR. Ker dejavnost obdelave MKO izvaja pogodbeni izvajalec, na višino stroškov nimamo neposrednega vpliva, poslovni rezultat pa je neposredno povezan s količino oddanih odpadkov.

## 3.12. Pogrebno-pokopališke storitve

### Objekti in naprave v najemu

Podjetje izvaja pogrebno in pokopališko dejavnost v občinah Jesenice in Žirovnica, kjer upravlja s štirimi pokopališči:

- pokopališči Blejska Dobrava in Planina pod Golico v občini Jesenice,
- pokopališči Breznica in Rodine v občini Žirovnica.

V občini Kranjska Gora in ostalih občinah se občasno izvajajo le pogrebne storitve.

Preglednica 19: Vrednost infrastrukture v najemu na dan 31.12.2025

	Nabavna vrednost	Popravek vrednosti	Sedanja vrednost
Občina Jesenice	2.154.153,09	587.577,84	1.566.575,25
Občina Žirovnica	415.968,56	159.328,98	256.639,58
<b>SKUPAJ</b>	<b>2.570.121,65</b>	<b>746.906,82</b>	<b>1.823.214,83</b>



### Poslovanje

V letu 2025 se je število aktivnih grobnih mest v občini Jesenice povečalo za 16, v občini Žirovnica pa za 8 grobnih mest. Razlog za povečanje je predvsem večje število pokopov v novih grobnih poljih ter preureditev starih dvojnih grobnih mest v enojna grobna mesta.

Preglednica 20: Število grobnih mest

	JESENICE	ŽIROVNICA	SKUPAJ	JESENICE	ŽIROVNICA	SKUPAJ
	2024			2025		
Grobna mesta	4.900	1.050	5.950	4.916	1.058	5.974
Grobnice	4	0	4	4	0	4
Žarna niša	137	0	137	137	0	137
<b>Skupaj št. grobnih mest</b>	<b>5.041</b>	<b>1.050</b>	<b>6.091</b>	<b>5.057</b>	<b>1.058</b>	<b>6.115</b>

V letu 2025 je podjetje, ki opravlja enotno 24-urno dežurno službo za občini Jesenice in Žirovnica, izvedlo 472 prvih prevozov pokojnikov in 234 pogrebnih svečanosti. To predstavlja 13 opravljenih prvih prevozov več, kot leto prej ter za 30 manj izvedenih pogrebnih svečanosti v primerjavi s preteklim letom, kar odraža trenutno zmanjševanje števila pokojnikov, predvsem zaradi nižjega povprečnega staranja prebivalstva.

Na pokopališču Blejska Dobrava so bila sredstva, pridobljena iz najemnine za javno infrastrukturo za leto 2025, v celoti namenjena ureditvi in asfaltiranju dela pokopaliških cest z namenom zagotavljanja lažjega dostopa ter zmanjšanja stroškov vzdrževanja. Možnosti za nadaljnjo širitev grobnih mest smo zagotovili znotraj obstoječega območja pokopališča.

Podjetje, ki izvaja pogrebne in pokopališke storitve, že več let beleži negativne poslovne rezultate pri pokopališki dejavnosti, predvsem zaradi rasti stroškov dela in najemnin. V letu 2025 je bilo poslovanje te službe sicer manj negativno kot leto prej, kar predstavlja določen napredek. Negativni izid je še vedno deloma posledica povečanega obsega vzdrževanja travnatih površin na pokopališču ter odstranjevanja plevela. Ključni razlog za finančne težave v pokopališki dejavnosti pa ostajajo prenizko oblikovane cene storitev glede na zahtevani standard vzdrževanja.

Pogrebna dejavnost, ki praviloma ustvarja višjo dodano vrednost, je v letu 2025 zabeležila nižje prihodke kot leto prej, vendar je kljub temu poslovala pozitivno. Ti prihodki pa niso zadostovali za pokritje izgube, nastale pri pokopališki dejavnosti. Tržne razmere so povzročile povišanje stroškov materiala, energentov in storitev, potrebnih za izvajanje dejavnosti, kar je dodatno poslabšalo končni finančni izid. Povišanje teh stroškov je glavni razlog za negativen rezultat, kar kaže na nujno potrebo po prilagoditvi cenovne politike ter iskanju učinkovitejših načinov optimizacije stroškov.

## 3.13. Vzdrževanje javnih površin

### Objekti in naprave vzdrževanja



Redno vzdrževanje javnih površin se v občinah Jesenice in Žirovnica izvaja skladno z določili izvedbenih programov, ki so razdeljeni na dve glavni področji: vzdrževanje kategoriziranih cest ter ostalih javnih površin, vključno s pločniki, parkirišči, avtobusnimi postajami in stopnišči. Izvedbeni programi za zimsko službo in letno vzdrževanje se pripravijo ločeno, v skladu s 6. in 27. členom Pravilnika o vzdrževanju cest, in sicer do 15. oktobra tekočega leta.

Poleg tega se v okviru vzdrževanja javnih površin izvajajo tudi dela vzdrževanja zelenih javnih površin, ki se načrtujejo na podlagi Izvedbenega programa vzdrževanja zelenih površin. Ta program natančno katastrsko opredeljuje območja dela z določeno prioriteto, minimalnim nivojem vzdrževanja in površino, pripravi pa se v skladu z občinskimi odloki.

Vzdrževanje javnih površin vključuje tako redna kot investicijska gradbena dela na gospodarski infrastrukturi, ki je v upravljanju omenjenih občin. Ta

proces se izvaja s pomočjo organizacijskih in delovnih kapacitet ter sklenjenih pogodb z zunanji izvajalci.

Poleg dela za občini Jesenice in Žirovnica podjetje z razpoložljivimi delovnimi kapacitetami in najetimi pogodbenimi izvajalci opravlja tudi dela za zunanje naročnike. Dejavnosti so pretežno usmerjene v izvajanje zimске službe in različna vzdrževalno-gradbena dela, kar zagotavlja celovito skrb za javne površine in infrastrukturo skozi vse leto.

Preglednica 21: Obseg vzdrževanja javnih površin

	EM	Jesenice	Žirovnica	Skupaj
Ceste	m	101.063	41.664	<b>142.727</b>
Zelene javne površine	m <sup>2</sup>	169.579	24.722	<b>194.301</b>

### Poslovanje

V letu 2025 so se vsa dela na področju vzdrževanja javnih in zelenih površin izvajala skladno z izvedbenimi programi. Po zaključku letnega in zimskega obdobja so bila pripravljena letna poročila, ki so bila predana Občini Jesenice in Občini Žirovnica. Izvedena so bila vsa načrtovana dela, poleg tega pa so se izvajala še dodatna dela za druge dejavnosti podjetja in tržne storitve procesa javnih površin.

Zimsko vzdrževanje cest je začelo s pripravljalnimi deli, ki so vključevali montažo snežnih kolov, pripravo deponij ter pripravo strojnega orodja in strojev, potrebnih za opravljanje zimске službe. Izvajanje del zimске službe je bilo usmerjeno na podlagi načrtov relacij in drugih navodil, ki so bila določena v izvedbenem planu zimске službe za tekoče leto. Meteorološke razmere na začetku zimске sezone so bile podobne v primerjavi z lanskim letom, kar je vplivalo na obseg in naravo opravljenih del. Največ padavin je bilo zabeleženih v začetku leta 2025, ko je poleg dolgotrajnih nizkih temperatur zapadla tudi večja količina snega. Začetek zimске sezone se je terminsko ujema z zaključkom leta 2024 in začetkom leta 2025, kar je vplivalo na večjo porabo sredstev, namenjenih za zimsko vzdrževanje v tem letu, saj sta bila mesec december in januar najbolj zimsko obremenjena z izvedbo del.

Tržna dejavnost se je osredotočila predvsem na investicijsko vzdrževanje v obeh občinah, z manjšim obsegom del, pridobljenih na prostem trgu. Zimska služba je bila izvedena za 46 zunanjih naročnikov.

Interno izvajanje del je obsegalo predvsem vzdrževalne aktivnosti na gospodarski infrastrukturi vodovoda, vključno z odpravo cevovodnih okvar in poškodb na različnih objektih vodovodne infrastrukture ter pri investicijah, povezanih z obnovo vodovodnih objektov. Poleg tega je bil manjši obseg internih del namenjen tudi procesu pokopaliških storitev, predvsem pri vzdrževanju objektov in rednem vzdrževanju pokopališč v občini Jesenice in občini Žirovnica. Prav tako je bilo izvedeno delo za proces odvoza in odlaganja odpadkov, zlasti pri obnovi in urejanju objektov na skupnih odjemnih mestih, kot so ekološki otoki, ter pri izboljšanju dostopnosti in urejenosti površin za učinkovitejšo manipulacijo in delovne procese. Zimska služba je potekala tudi pri vzdrževanju ceste na deponijo Mala Mežakla ter v manjšem obsegu pri vzdrževanju zbirnih centrov v Jesenicah in Žirovnici, kar predstavlja celovito skrb za infrastrukturne in komunalne potrebe občin.

Skupni pozitiven rezultat vzdrževanja javnih površin in zelenic je znašal 2.283,95 EUR, kar je primerljivo z prejšnjim letom. To pozitivno stanje je bilo doseženo z uskladitvijo in zvišanjem cen, ki so bile odobrene s strani obeh občinskih svetov in pozitivno realizacijo na trgu.

Stroški vzdrževanja javnih površin so se v primerjavi s preteklim letom znižali za 121.754,74 EUR, kar je odraz manjšega obsega del na javnih površinah. Razlog za manjše stroške vzdrževanja v primerjavi z lanskim letom je znižanje nivoja vzdrževanja javnih površin predvsem v občini Jesenice, kjer niso bila zagotovljena predlagana proračunska sredstva. Stroški dela so se v enakem obdobju tudi posledično zvišali za 22.751,09 EUR, kar je neposredno povezano z uskladitvijo dviga plač in manjšim obsegom del, ki so se v preteklem letu reflektirala in bila potrebna zaradi izvedbe del ob izrednih vremenskih razmerah, odpravljanju posledic izrednih dogodkov.

V sklopu rednega vzdrževanja cest in zelenih javnih površin so bila v občini Jesenice porabljena proračunska sredstva v višini 1.547.281,03 EUR, kar predstavlja zmanjšanje proračunskih sredstev v primerjavi s preteklim letom. Predlagana projekcija potrebnih sredstev za leto 2025 je ob potrditvi novih cen na občinskem svetu znašala 1.709.218,52 EUR, kar je zneslo 161.937,49 EUR primanjkljaja k višini proračunskih sredstev za predvideno in celotno izvedbo planiranih del rednega vzdrževanja, zimske službe ter vzdrževanja zelenih površin v občini Jesenice po pripravljenih izvedbenih programih.

V občini Žirovnica je bilo v istem obdobju porabljenih 566.717,16 EUR proračunskih sredstev, ki so bila zagotovljena v celoti po predlagani projekciji potrebnih sredstev za leto 2025. Tudi to povečanje je bilo posledica dviga cen dejavnosti procesa, ki so bile prav tako potrjene na občinskem svetu. Dvig cen je bil potreben za izvedbo planiranih del rednega vzdrževanja, zimske službe in vzdrževanja zelenih površin v občini Žirovnica po pripravljenih izvedbenih programih.

## 3.14. Oskrba z zemeljskim plinom

### Objekti in naprave v najemu



Podjetje upravlja s 60,37 km distribucijskega omrežja plinovoda, dvema odorirnim napravama na dveh merilno-regulacijskih postajah (MRP) in tremi regulacijskimi postajami (RP). Ta infrastruktura omogoča distribucijo odoriranega plina do končnih uporabnikov, pri čemer merilno-regulacijske postaje omogočajo natančno merjenje in regulacijo pretoka plina, regulacijske postaje pa skrbijo za ustrezno prilagajanje tlaka v omrežju glede na potrebe uporabnikov in zagotavljanje stabilnega dobavljanja plina.

Preglednica 22: Vrednost infrastrukture v najemu na dan 31.12.2025

	Nabavna vrednost	Popravek vrednosti	Sedanja vrednost
Občina Jesenice	2.807.098,47	1.980.822,73	826.275,74
Občina Žirovnica	0,00	0,00	0,00
<b>SKUPAJ</b>	<b>2.807.098,47</b>	<b>1.980.822,73</b>	<b>826.275,74</b>

### Poslovanje

V letu 2025 je podjetje zabeležilo 0,93 % zmanjšanje količine distribuiranega plina preko omrežja, ki ga ima v upravljanju, kar predstavlja zmanjšanje za 142.023 kWh v primerjavi s preteklim letom. V tem obdobju so se zaradi raznolikih ponudb dobaviteljev nekateri odjemalci odločili za prehod k drugim ponudnikom, hkrati pa se je nekaj odjemalcev odločilo za dobavo

našega podjetja, kar odraža zadovoljstvo in zaupanje strank v kakovost storitev in ponudbe podjetja.

Preglednica 23: Distribuirane količine ZP

Odjemna skupina CDK	Letna predvidena ali dobavljena količina zemeljskega plina	Odjemna mesta gospodinj. odjemalcev	Odjemna mesta negospodinj. odjemalcev	Skupno število odjemnih mest	Vsota moči	Vsota pogodbene distribucijske zmogljivosti	Odjemna mesta gospodinj. odjemalcev	Odjemna mesta negospodinj. odjemalcev	Skupaj distribuiran ZP
	[kWh/leto]	[/]	[/]	[/]	[kW]	[kWh/dan]	[kWh]	[kWh]	[kWh]
CDK1	0-2.000	119	9	128			151.385	7.467	158.852
CDK2	2.001-5.000	127	4	131			481.901	13.980	495.881
CDK3	5.001-15.000	505	15	520			4.793.505	149.027	4.942.532
CDK4	15.001-25.000	169	11	180			3.150.125	244.309	3.394.434
CDK5	25.001-50.000	31	9	40			911.021	314.824	1.225.845
CDK6	50.001-100.000	4	7	11	973		262.858	537.542	800.400
CDK7	100.001-300.000	2	8	10	1.487		373.603	1.062.030	1.435.633
CDK8	300.001-800.000	1	5	6	3.577		547.630	2.190.326	2.737.956
CDK9	800.001-1.300.000	0	0	0	0		0	0	0
	<b>Skupaj</b>	<b>958</b>	<b>68</b>	<b>1.029</b>			<b>10.672.028</b>	<b>4.519.505</b>	<b>15.191.533</b>

Zakupljena pogodbena zmogljivost omrežja za leto 2025 je bila določena na 100.000 kWh na dan, pri čemer v obravnavanem obdobju ta zmogljivost ni bila presežena. Prodaja plina je znašala 7.710.798 kWh, kar predstavlja 16,36 % manjšo količino v primerjavi z letom 2024.

Da bi dosegli racionalizacijo popisov in zagotovili natančnejši obračun porabe brez akontacij, je bilo v letu 2016 začeto s testiranjem daljinskega odčitavanja plinomerov. Testni projekt je bil uspešno zaključen, zaradi česar je bilo nadaljevano z nabavo in vgradnjo oddajnikov za daljinsko odčitavanje. Do konca leta 2025 je bilo opremljenih 672 plinomerov z oddajnikom za daljinsko odčitavanje od skupno 1020 plinomerov, kar omogoča povečanje frekvence popisov.

Že od 1. oktobra 2018 velja način obračunavanja dobave zemeljskega plina na podlagi metodologije za prognoziranje ne dnevno merjenih prevzemov uporabnikov omrežja. Ta metodologija, ki temelji na zakonskih določilih, omogoča, da se ocenjena poraba (akontacija oz. pavšal) bolj približa dejanski porabi.

V preteklem letu je bilo na omrežju opravljenih šest intervencij: štiri zaradi poškodbe priključkov pri gradbenih delih in dve prijavi vonja po plinu, ki sta se izkazali, da gre za vonj iz kanalizacije in ne puščanje plina.

Dejavnost oskrbe z zemeljskim plinom je poslovala z negativnim izidom v višini 172 tisoč EUR. Skupni prihodki so se zmanjšali za 24 tisoč EUR, predvsem zaradi odklopov uporabnikov in zamenjav dobaviteljev. Hkrati so se skupni odhodki povečali za 283 tisoč EUR, kar je posledica višjih stroškov storitev in dela, povišane nabavne cene energenta ter uvedbe oziroma plačevanja dodatne takse za uvoz energenta v Republiko Slovenijo.

## 3.15. Vodstveni in podporni procesi

### Poslovanje



Podporni procesi se izvajajo v okviru finančno-računovodskega procesa, ki obsega finance in računovodstvo, izterjavo ter obračun storitev, kot tudi v okviru splošnega kadrovskega procesa, procesa informacijske tehnologije in geografskih informacijskih sistemov (IT in GIS) ter procesa nabave in skladiščenja. V okviru strokovnih služb obstaja tudi splošno stroškovno mesto, ki se nanaša na stroške celotnega podjetja in se v okviru razdelitve na vodstvene in podporne procese razporedi med vse procese.

Prihodki v poslovnem letu so za 10 tisoč EUR višji kot v preteklem letu, kar je posledica višjih subvencij za nakup sončne elektrarne. Stroški vodstvenih in podpornih procesov so se povečali za 79 tisoč EUR zaradi višjih stroškov storitev, ki se nanašajo na podjetje kot celota in zaradi višjih stroškov dela.

Stroški vodstvenih in podpornih procesov, ki znašajo 1,13 milijona EUR, so za 100 tisoč EUR višji od načrtovanih, predvsem zaradi višjih stroškov storitev, ki se nanašajo na celo podjetje in višjih stroškov dela, kot je bilo predvideno.



# 4.1. Računovodski izkazi

## Bilanca stanja

		V EUR	
		31. 12. 2025	31. 12. 2024
	<b>SREDSTVA</b>	<b>11.611.551,05</b>	<b>11.840.366,01</b>
<b>A.</b>	<b>DOLGOROČNA SREDSTVA</b>	<b>2.924.862,50</b>	<b>2.754.848,60</b>
<b>I.</b>	<b>Neopredmetena sredstva in dolgoročne aktivne časovne razmejitve</b>	<b>82.506,03</b>	<b>92.949,53</b>
1.	Neopredmetena sredstva	82.506,03	92.949,53
<b>II.</b>	<b>Opredmetena osnovna sredstva</b>	<b>2.639.973,12</b>	<b>2.514.455,72</b>
1.	Zemljišča in zgradbe	1.217.108,44	1.254.314,86
a)	Zemljišča	335.966,80	335.966,80
b)	Zgradbe	881.141,64	918.348,06
2.	Proizvajalne naprave in stroji	1.379.862,46	1.240.248,00
3.	Druge naprave in oprema	16.731,92	19.892,86
4.	OOS v gradnji in izdelavi	26.270,30	0,00
<b>III.</b>	<b>Naložben nepremičnine</b>	<b>27.151,35</b>	<b>27.563,35</b>
<b>IV.</b>	<b>Dolgoročne finančne naložbe</b>	<b>175.232,00</b>	<b>119.880,00</b>
1.	Dolgoročne finančne naložbe, razen posojil	175.232,00	119.880,00
b)	Druge dolgoročne finančne naložbe	175.232,00	119.880,00
<b>B.</b>	<b>KRATKOROČNA SREDSTVA</b>	<b>8.645.916,22</b>	<b>9.063.290,84</b>
<b>II.</b>	<b>Zaloge</b>	<b>238.401,39</b>	<b>241.967,17</b>
1.	Material	227.034,95	232.920,64
3.	Proizvodi in trgovsko blago	11.366,44	9.046,53
<b>IV.</b>	<b>Kratkoročne poslovne terjatve</b>	<b>2.168.748,53</b>	<b>2.143.611,66</b>
1.	Kratkoročne poslovne terjatve do kupcev	1.979.143,79	1.983.374,44
2.	Kratkoročne poslovne terjatve do drugih	189.604,74	160.237,22
<b>V.</b>	<b>Denarna sredstva</b>	<b>6.238.766,30</b>	<b>6.677.712,01</b>
<b>C.</b>	<b>KRATKOROČNE AKTIVNE ČASOVNE RAZMEJITVE</b>	<b>40.772,93</b>	<b>22.226,57</b>
	Zabilančna sredstva	35.309.037,97	33.346.005,61
	<b>OBVEZNOSTI DO VIROV SREDSTEV</b>	<b>11.611.551,65</b>	<b>11.840.366,01</b>
<b>A.</b>	<b>KAPITAL</b>	<b>3.324.504,19</b>	<b>3.311.348,25</b>
<b>I.</b>	<b>Vpoklicani kapital</b>	<b>1.329.148,70</b>	<b>1.329.148,70</b>
1.	Osnovni kapital	1.329.148,70	1.329.148,70
<b>II.</b>	<b>Kapitalske rezerve</b>	<b>198.619,84</b>	<b>198.619,84</b>
<b>III.</b>	<b>Rezerve iz dobička</b>	<b>1.039.236,10</b>	<b>407.936,10</b>
1.	Zakonske rezerve	132.914,87	132.914,87
5.	Druge rezerve iz dobička	906.321,23	275.021,23
<b>V.</b>	<b>Rezerve, nastale zaradi vrednotenja po pošteni vrednosti</b>	<b>111.983,74</b>	<b>41.779,21</b>
<b>VI.</b>	<b>Preneseni čisti poslovni izid</b>	<b>483.949,09</b>	<b>1.094.004,75</b>
<b>VII.</b>	<b>Čisti poslovni izid poslovnega leta</b>	<b>161.566,72</b>	<b>239.859,65</b>
<b>B.</b>	<b>REZERVACIJE IN DOLGOROČNE PASIVNE ČASOVNE RAZMEJITVE</b>	<b>6.289.309,73</b>	<b>6.647.750,05</b>
1.	Rezervacije za pokojnine in podobne obveznosti	558.570,59	554.723,15
2.	Druge rezervacije	5.653.134,39	6.003.171,47
3.	Dolgoročne pasivne časovne razmejitve	77.604,75	89.855,43
<b>C.</b>	<b>DOLGOROČNE OBVEZNOSTI</b>	<b>166.950,21</b>	<b>188.107,88</b>
<b>I.</b>	<b>Dolgoročne finančne obveznosti</b>	<b>166.950,21</b>	<b>188.107,88</b>
3.	Druge dolgoročne finančne obveznosti	166.950,21	188.107,88
<b>Č.</b>	<b>KRATKOROČNE OBVEZNOSTI</b>	<b>1.830.672,92</b>	<b>1.692.756,75</b>
<b>II.</b>	<b>Kratkoročne finančne obveznosti</b>	<b>21.953,62</b>	<b>21.406,48</b>
3.	Druge kratkoročne finančne obveznosti	21.953,62	21.406,48
<b>III.</b>	<b>Kratkoročne poslovne obveznosti</b>	<b>1.808.719,30</b>	<b>1.671.350,27</b>
2.	Kratkoročne poslovne obveznosti do dobaviteljev	1.342.212,42	1.153.042,58
4.	Kratkoročne poslovne obveznosti na podlagi predujmov	3.000,00	3.000,00
5.	Druge kratkoročne poslovne obveznosti	463.506,88	515.307,69
<b>D.</b>	<b>KRATKOROČNE PASIVNE ČASOVNE RAZMEJITVE</b>	<b>114,60</b>	<b>403,08</b>
	Zabilančne obveznosti	35.309.037,97	33.346.005,61

## Izkaz celotnega vseobsegajočega donosa za leto 2025

		v EUR		
		Leto 2025	Leto 2024	% 25/24
<b>1.</b>	<b>Čisti prihodki od prodaje</b>	<b>13.493.025,94</b>	<b>13.088.573,36</b>	<b>103,1</b>
	- čisti prihodki, pridobljeni z opravljanjem gosp. javnih služb	11.816.841,08	11.364.970,37	104,0
	- čisti prihodki od drugih dejavnosti	1.676.184,86	1.723.602,99	97,2
<b>4.</b>	<b>Drugi poslovni prihodki (s prevrednotovalnimi posl. prihodki)</b>	<b>390.823,34</b>	<b>257.930,44</b>	<b>151,5</b>
	- državne podpore (subvencije)	110.426,41	100.249,35	110,2
	- drugi poslovni prihodki	280.396,93	157.681,09	177,8
<b>5.</b>	<b>Stroški blaga, materiala in storitev</b>	<b>8.116.166,81</b>	<b>7.636.419,17</b>	<b>106,3</b>
a.	Nabavna vrednost prodanega blaga in materiala	42.116,74	51.058,45	82,5
b.	Stroški porabljenega materiala	1.564.687,45	1.411.573,06	110,8
c.	Stroški storitev	6.509.362,62	6.173.787,66	105,4
	- stroški najemnin za infrastrukturo	1.638.408,59	1.598.497,55	102,5
	- stroški drugih storitev	4.870.954,03	4.575.290,11	106,5
<b>6.</b>	<b>Stroški dela</b>	<b>4.468.474,87</b>	<b>4.258.190,46</b>	<b>104,9</b>
1.	Stroški plač	3.223.083,08	3.141.515,40	102,6
2.	Stroški pokojninskih zavarovanj	48.248,30	49.733,91	97,0
3.	Stroški drugih socialnih zavarovanj	540.589,51	509.463,96	106,1
4.	Drugi stroški dela	656.553,98	557.477,19	117,8
<b>7.</b>	<b>Odpisi vrednosti</b>	<b>401.385,92</b>	<b>367.158,79</b>	<b>109,3</b>
a.	Amortizacija	358.689,44	331.830,71	108,1
b.	Prevrednotovalni poslovni odhodki pri neopr. sred. in opred.OS	900,36	821,05	109,7
c.	Prevrednotovalni poslovni odhodki pri obratnih sredstvih	41.796,12	34.507,03	121,1
<b>8.</b>	<b>Drugi poslovni odhodki</b>	<b>841.708,56</b>	<b>934.568,64</b>	<b>90,1</b>
<b>9.</b>	<b>Finančni prihodki iz deležev</b>	<b>8.288,00</b>	<b>5.180,00</b>	<b>160,0</b>
c.	Finančni prihodki iz deležev v drugih družbah	8.288,00	5.180,00	160,0
<b>11.</b>	<b>Finančni prihodki iz poslovnih terjatev</b>	<b>144.560,05</b>	<b>132.993,41</b>	<b>108,7</b>
b.	Finančni prihodki iz poslovnih terjatev do drugih	144.560,05	132.993,41	108,7
<b>13.</b>	<b>Finančni odhodki iz finančnih obveznosti</b>	<b>5.890,40</b>	<b>6.444,01</b>	<b>91,4</b>
č.	Finančni odhodki iz drugih finančnih obveznosti	5.890,40	6.444,01	91,4
<b>14.</b>	<b>Finančni odhodki iz poslovnih obveznosti</b>	<b>18.258,74</b>	<b>14.943,09</b>	<b>122,2</b>
b.	Finančni odhodki iz obveznosti do dobaviteljev in meničnih obv.	104,30	81,72	127,6
c.	Finančni odhodki iz drugih poslovnih obveznosti	18.154,44	14.861,37	122,2
<b>15.</b>	<b>Drugi prihodki</b>	<b>2.610,77</b>	<b>2.542,53</b>	<b>102,7</b>
<b>16.</b>	<b>Drugi odhodki</b>	<b>9.511,62</b>	<b>8.195,82</b>	<b>116,1</b>
<b>17.</b>	<b>Davek iz dobička</b>	<b>16.344,46</b>	<b>21.440,11</b>	<b>76,2</b>
<b>18.</b>	<b>Odloženi davki</b>	<b>0,00</b>	<b>0,00</b>	
<b>19.</b>	<b>Čisti poslovni izid obračunskega obdobja</b>	<b>161.566,72</b>	<b>239.859,65</b>	<b>67,4</b>
20.	Spremembe revalorizacijskih rezerv iz prevrednotenja opred.osnovnih sredstev	0,00	0,00	
21.	Spremembe presežka iz prevrednotenja finan. sredstev, razpoložljivih za prodajo	55.352,00	17.168,00	322,40
22.	Dobički in izgube, ki izhajajo iz preverbe računovodskih izkazov v tujini (vpliv sprememb deviznih tečajev)	0,00	0,00	
23.	Druge sestavine vseobsegajočega donosa	-14.852,53	34.523,49	-43,00
<b>24.</b>	<b>Celotni vseobsegajoči donos obračunskega obdobja</b>	<b>202.066,19</b>	<b>291.551,14</b>	<b>69,30</b>
25.	Povprečno število zaposlencev na podlagi delovnih ur v obr. obdobju	112,28	114,15	

## Izkaz denarnih tokov (II. različica)

		2025	2024
<b>A.</b>	<b>DENARNI TOKOVI PRI POSLOVANJU</b>		
<b>a)</b>	<b>Postavke iz izkaza poslovnega izida</b>	<b>873.881</b>	<b>1.114.039</b>
	Poslovni prihodki (razen za prevrednotenje) in finančni prihodki iz posl. terjatev	13.949.378	13.450.783
	Poslovni odhodki brez amortizacije (razen za prevredn.) in finančni odhodki iz posl. obv.	-13.049.558	-12.319.599
	Davki iz dobička in drugi davki, ki niso zajeti v poslovnih odhodkih	-25.939	-17.145
<b>b)</b>	<b>Spremembe čistih obratnih sredstev (in časovnih razmejitev, rezervacij</b>		
	ter odloženih terjatev in obveznosti za davek) poslovnih postavk bilance stanja	-947.398	61.113
	Začetne manj končne poslovne terjatve	-4.429	2.029
	Začetne manj končne aktivne časovne razmejitve	-18.546	-1.566
	Začetne manj končne odložene terjatve za davek	0	0
	Začetna manj končna sredstva (skupine za odtujtev) za prodajo	0	0
	Začetne manj končne zaloge	2.666	11.509
	Končni manj začetni poslovni dolgovi	-194.133	101.645
	Končne manj začetne pasivne časovne razmejitve in rezervacije	-732.956	-52.504
	Končne manj začetne odložene obveznosti za davek	0	0
<b>c)</b>	<b>Pozitivni ali negativni denarni izid pri poslovanju (a + b)</b>	<b>-73.517</b>	<b>1.175.152</b>
<b>B.</b>	<b>DENARNI TOKOVI PRI INVESTIRANJU</b>		
<b>a)</b>	<b>Prejemki pri investiranju</b>	<b>20.419</b>	<b>5.680</b>
	Prejemki od dobljenih obresti in deležev v dobičku drugih, ki se nanašajo na naložbenje	8.288	5.180
	Prejemki od odtujitve neopredmetenih sredstev	0	0
	Prejemki od odtujitve opredmetenih osnovnih sredstev	12.131	500
	Prejemki od odtujitve naložbenih nepremičnin	0	0
	Prejemki od odtujitve finančnih naložb	0	0
<b>b)</b>	<b>Izdatki pri investiranju</b>	<b>-143.346</b>	<b>-289.872</b>
	Izdatki za pridobitev neopredmetenih sredstev	0	-61.114
	Izdatki za pridobitev opredmetenih osnovnih sredstev	-143.346	-228.758
	Izdatki za pridobitev naložbenih nepremičnin	0	0
	Izdatki za pridobitev finančnih naložb	0	0
<b>c)</b>	<b>Pozitivni ali negativni denarni izid pri investiranju (a + b)</b>	<b>-122.927</b>	<b>-284.192</b>
<b>C.</b>	<b>DENARNI TOKOVI PRI FINANCIRANJU</b>		
<b>a)</b>	<b>Prejemki pri financiranju</b>	<b>795</b>	<b>1.406</b>
	Prejemki od vplačanega kapitala	0	0
	Prejemki od povečanja finančnih obveznosti	795	1.406
<b>b)</b>	<b>Izdatki pri financiranju</b>	<b>-243.296</b>	<b>-239.081</b>
	Izdatki za dane obresti, ki se nanašajo na financiranje	-5.890	-6.444
	Izdatki za vračila kapitala	0	0
	Izdatki za odplačila dolgoročnih finančnih obveznosti	-1.427	-2.323
	Izdatki za plačila najemnin (glavnica)	-19.979	-19.425
	Izdatki za izplačila dividend in drugih deležev v dobičku	-216.000	-210.889
<b>c)</b>	<b>Pozitivni ali negativni denarni izid pri financiranju (a + b)</b>	<b>-242.501</b>	<b>-237.675</b>
<b>Č.</b>	<b>Končno stanje denarnih sredstev</b>	<b>6.238.767</b>	<b>6.677.712</b>
x)	Denarni izid v obdobju (seštevek prebitkov Ac, Bc in Cc)	-438.945	653.285
	Obračunane tečajne razlike pri deviznih sredstvih	0	0
y)	Začetno stanje denarnih sredstev	6.677.712	6.024.427

## Izkaz gibanja kapitala 2025

	Osnovni kapital	Kapitalske rezerve	Rezerve iz dobička		Rezerve, zaradi vrednotenja po pošteni vrednosti	Preneseni čisti posl.izid		Čisti posl. izid posl. leta		Skupni kapital
			Zakonske rezerve	Druge rezerve iz dobička		Preneseni čisti dobiček	Prenesena čista izguba	Čisti dobiček poslov. leta	Čista izguba poslov. leta	
	I/1	II	III/1	III/5	V	VI/1	VI/2	VII/1	VII/2	VIII
A.1. Stanje konec prejšnjega poročevalskega obdobja	1.329.148,70	198.619,84	132.914,87	275.021,23	41.779,21	1.094.004,75	0,00	239.859,65	0,00	3.311.348,25
A.2. Začetno stanje poročevalskega obdobja	1.329.148,70	198.619,84	132.914,87	275.021,23	41.779,21	1.094.004,75	0,00	239.859,65	0,00	3.311.348,25
B.1. Spremembe lastniškega kapitala - transakcije z lastniki						-216.000,00				-216.000,00
g) Izplačilo dobička						-216.000,00				-216.000,00
B.2. Celotni vseobsegajoči donos poročevalskega obdobja					70.204,53	-2.615,31		161.566,72	0,00	229.155,94
a) Vnos čitega poslovnega izida poročevalskega obdobja								161.566,72		161.566,72
c) Sprememba rezerv, nastalih zaradi vrednotenja finančnih naložb po pošteni vrednosti					55.352,00					55.352,00
č) Druge sestavine vseobsegajočega donosa poročevalskega obdobja					14.852,53	-2.615,31				12.237,22
B.3. Spremembe v kapitalu				631.300,00		-391.440,35	0,00	-239.859,65	0,00	0,00
a) Razporeditev preostalega dela čistega dobička primerjalnega poročevalskega obdobja na druge sestavine kapitala							239.859,65	-239.859,65		0,00
b) Razporeditev dela čistega dobička poročevalskega obdobja na druge sestavine kapitala po sklepu organov vodenja in nadzora				631.300,00		-631.300,00				0,00
C. Končno stanje poročevalskega obdobja	1.329.148,70	198.619,84	132.914,87	906.321,23	111.983,74	483.949,09	0,00	161.566,72	0,00	3.324.504,19

## Izkaz gibanja kapitala 2024

	Osnovni kapital	Kapitalske rezerve	Rezerve iz dobička		Rezerve, zaradi vrednotenja po pošteni vrednosti	Preneseni čisti posl.izid		Čisti posl. izid posl. leta		Skupni kapital
			Zakonske rezerve	Druge rezerve iz dobička		Preneseni čisti dobiček	Prenesena čista izguba	Čisti dobiček poslov. leta	Čista izguba poslov. leta	
	I/1	II	III/1	III/5	V	VI/1	VI/2	VII/1	VII/2	VIII
A.1. Stanje konec prejšnjega poročevalskega obdobja	1.329.148,70	198.619,84	132.914,87	275.021,23	59.134,70	951.186,55	0,00	145.259,82	0,00	3.626.064,48
A.2. Začetno stanje poročevalskega obdobja	1.329.148,70	198.619,84	132.914,87	275.021,23	59.134,70	951.186,55	0,00	145.259,82	0,00	3.626.064,48
B.1. Spremembe lastniškega kapitala - transakcije z lastniki	0,00	0,00	0,00	0,00	0,00	0,00	0,00	0,00	0,00	0,00
g) Izplačilo dobička	0,00	0,00	0,00	0,00	0,00	0,00	0,00	0,00	0,00	0,00
B.2. Celotni vseobsegajoči donos poročevalskega obdobja	0,00	0,00	0,00	0,00	-17.355,49	-2.441,62	0,00	239.859,65	0,00	220.062,54
a) Vnos čitega poslovnega izida poročevalskega obdobja	0,00	0,00	0,00	0,00	0,00	0,00	0,00	239.859,65	0,00	239.859,65
c) Sprememba rezerv, nastalih zaradi vrednotenja finančnih naložb po pošteni vrednosti	0,00	0,00	0,00	0,00	17.168,00	0,00	0,00	0,00	0,00	17.168,00
č) Druge sestavine vseobsegajočega donosa poročevalskega obdobja	0,00	0,00	0,00	0,00	-34.523,49	-2.441,62	0,00	0,00	0,00	-36.965,11
B.3. Spremembe v kapitalu	0,00	0,00	0,00	0,00	0,00	145.259,82	0,00	-145.259,82	0,00	0,00
a) Razporeditev preostalega dela čistega dobička primerjalnega poročevalskega obdobja na druge sestavine kapitala	0,00	0,00	0,00	0,00	0,00	145.259,82	0,00	-145.259,82	0,00	0,00
C. Končno stanje poročevalskega obdobja	1.329.148,70	198.619,84	132.914,87	275.021,23	41.779,21	1.094.004,75	0,00	239.859,65	0,00	3.311.348,25

## Izkaz bilančnega dobička

Preglednica 24: Bilančni dobiček

Čisti poslovni izid poslovnega leta	161.566,72
+ preneseni čisti dobiček	483.949,09
= bilančni dobiček	645.515,81

Celotni dobiček leta 2025 znaša 177.911,18 EUR, od tega je bil plačan davek od dobička pravnih oseb v višini 16.344,46 EUR. Čisti poslovni izid poslovnega leta 2025 je 161.566,72 EUR.

Na podlagi družbene pogodbe uprava Skupščini predlaga razporeditev bilančnega dobička.

## Predlog sklepa Skupščine

Bilančni dobiček v višini 645.515,81 EUR se razporedi v druge rezerve iz dobička v višini 200.000,00 EUR, v druge rezerve za nakup osnovnih sredstev podjetja v višini 39.800,00 EUR, preostanek v višini 405.715,81 EUR ostaja nerazporejen.

## 4.2. Razkritja postavk v računovodskih izkazih

Računovodski izkazi družbe so pripravljani v skladu s Slovenskimi računovodskimi standardi 2024 (v nadaljevanju SRS) in Zakonom o gospodarskih družbah (v nadaljevanju ZGD-1). Razkritja so razdeljena v naslednje skupine:

- splošna razkritja,
- razkritja postavk v bilanci stanja,
- razkritja postavk v izkazu poslovnega izida,
- razkritja postavk v izkazu denarnih tokov in izkazu gibanja kapitala ter
- druga razkritja.

Družba pri razkrivanju uporablja določila ZGD-1 in SRS. Vodstvo meni, da uporabljena razkritja zagotavljajo resničen in pošten prikaz finančnega položaja, poslovnega izida in denarnih tokov družbe. Računovodski izkazi so pripravljani ob upoštevanju temeljnih računovodskih predpostavk (nastanek poslovnih dogodkov in neomejeno delovanje) ter kakovostnih značilnosti računovodskih izkazov in splošnih pravil vrednotenja.

Postavke, ki so po SRS sicer možne, vendar pri družbi ne nastopajo in niso pomembne za razumevanje računovodskih izkazov, niso posebej razkrite.

## Bistvene računovodske usmeritve

Družba v poslovnem letu ni spremenila bistvenih računovodskih usmeritev in metod glede na preteklo leto.

Zaloge materiala se vodijo po nabavni vrednosti, poraba pa se obračunava po metodi FIFO.

Družba oblikuje rezervacije za jubilejne nagrade in odpravnine na podlagi letnega aktuarskega izračuna ter rezervacije za sanacijo ob zaprtju in po zaprtju deponije Mala Mežakla. Rezervacije se pripoznajo, kadar obstaja sedanja obveznost, verjeten odtok sredstev in je znesek mogoče zanesljivo oceniti. Podrobnejša razkritja so podana v poglavju »Rezervacije in dolgoročne pasivne časovne razmejitve«.

Popravki vrednosti terjatev se oblikujejo mesečno na podlagi starostne strukture terjatev. Oslabitev v višini 100 % se oblikuje za terjatve do fizičnih oseb z zapadlostjo nad enim letom in za terjatve do pravnih oseb z zapadlostjo nad tremi leti. V primeru stečaja dolžnika se oblikuje popravek vrednosti za celoten neporavnani znesek terjatve.

Opredmetena osnovna sredstva se po začetnem pripoznanju merijo po modelu nabavne vrednosti. Amortizacija se obračunava po enakomerni časovni metodi na podlagi ocenjenih dob koristnosti posameznih sredstev. Uporabljene amortizacijske stopnje ne presegajo davčno priznanih stopenj in so usklajene z metodologijo za oblikovanje cen storitev obveznih občinskih gospodarskih javnih služb.

Družba kot izvajalec gospodarskih javnih služb najemov osnovnih sredstev gospodarske javne infrastrukture ne pripoznava kot svojih sredstev, temveč najemnine pripoznava kot odhodke enakomerno skozi dobo najema, skladno s SRS 1.63. Najemi infrastrukture so v računovodskih izkazih prikazani ločeno.

Družba je 50-odstotni lastnik družbe Karavanška voda, d.o.o., v skupni lasti z družbo Komunala Kranjska Gora, d.o.o., ki v poslovnem letu še ni opravljala dejavnosti.

Prihodki se pripoznavajo v skladu s SRS 15. Družba opravlja dejavnosti gospodarskih javnih služb (oskrba s pitno vodo, odvajanje in čiščenje odpadnih voda, ravnanje z odpadki, plinske dejavnosti, vzdrževanje cest in javnih površin) ter nekatere tržne dejavnosti, pretežno za občini ustanoviteljici. Storitve se zaračunavajo mesečno po vnaprej določenih cenah. Prihodki se pripoznajo v trenutku, ko je storitev opravljena, saj pogodbe ne vsebujejo ločenih izvršitvenih obveznosti in se šteje, da se izpolnitev izvršitvene obveze zgodi sproti.

Poslovni dogodki v tujih valutah se ob začetnem pripoznanju preračunajo v evre po referenčnem tečaju ECB na dan transakcije.

## Razkritja postavk v bilanci stanja

SREDSTVA: 11.606.456,00 EUR



Slika 3: Sredstva podjetja na dan 31. 12. 2025 glede na ročnost

## A. DOLGOROČNA SREDSTVA: 2.924.862,50 EUR

### I. Neopredmetena sredstva in dolgoročne aktivne časovne razmejitve: 82.506,03 EUR

Neopredmetena sredstva v podjetju zajemajo naložbe v dolgoročne premoženjske pravice (računalniški programi) ter neopredmetena sredstva v izdelavi. V knjigah se ne izkazujejo neopredmetena sredstva, ki bi bila pridobljena z državno ali občinsko podporo.

V letu 2025 ni bilo nakupa novih sredstev.

Preglednica 25: Neopredmetena sredstva in dolgoročne AČR

Vrsta		Stanje 1. 1. 2025	Aktiviranje	Odpis/ zmanjšanje	Amortizacija	Stanje 31. 12. 2025
Neopredmetena OS	-nabavna vrednost	139.057,78	0,00	1.054,69		138.003,09
	-popravek vrednosti	46.108,25		998,82	10.387,63	55.497,06
	-neodpisana vrednost	92.949,53				82.506,03

### II. Opredmetena osnovna sredstva: 2.639.973,12 EUR

Opredmetena osnovna sredstva sestavljajo zemljišča, zgradbe, druge naprave in oprema, drobni inventar ter opredmetena sredstva v gradnji oziroma izdelavi. Javno podjetje med opredmetenimi osnovnimi sredstvi ne izkazuje sredstev, ki so bila financirana z dotacijami ali z državnimi podporami. V letu 2025 ni bilo izvedeno nobeno prevrednotenje zaradi slabitve sredstev.

Preglednica 26: Opredmetena sredstva podjetja

	Zemljišča	Zgradbe	Zgradbe (najem)	Oprema	Investicije v teku	SKUPAJ
<b>Nabavna vrednost</b>						
Stanje 1.1.2025	335.966,80	1.073.078,41	315.448,00	4.650.198,14	0,00	6.374.691,35
Prilagoditve za nazaj						0,00
Začetno stanje 1.1.2025	335.966,80	1.073.078,41	315.448,00	4.650.198,14	0,00	6.374.691,35
Nabava - povečanje					474.251,70	474.251,70
Aktiviranje				447.981,40	-447.981,40	0,00
Zmanjšanje (prodaje, odpisi)				-145.784,32		-145.784,32
<b>Stanja 31.12.2025</b>	<b>335.966,80</b>	<b>1.073.078,41</b>	<b>315.448,00</b>	<b>4.952.395,22</b>	<b>26.270,30</b>	<b>6.703.158,73</b>
<b>Popravek vrednosti</b>						
Stanje 1.1.2025	0,00	343.368,23	126.810,12	3.390.057,28	0,00	3.860.235,63
Prilagoditve za nazaj						0,00
Začetno stanje 1.1.2025	0,00	343.368,23	126.810,12	3.390.057,28		3.860.235,63
Zmanjšanje (prodaje, odpisi)				-144.939,83		-144.939,83
Amortizacija		16.071,40	21.135,02	310.683,39	0,00	347.889,81
<b>Stanje 31.12.2025</b>	<b>0,00</b>	<b>359.439,63</b>	<b>147.945,14</b>	<b>3.555.800,84</b>	<b>0,00</b>	<b>4.063.185,61</b>
<b>Neodpisana vrednost 1.1.2025</b>	<b>335.966,80</b>	<b>729.710,18</b>	<b>188.637,88</b>	<b>1.260.140,86</b>	<b>0,00</b>	<b>2.514.455,72</b>
<b>Neodpisana vrednost 31.12.2025</b>	<b>335.966,80</b>	<b>713.638,78</b>	<b>167.502,86</b>	<b>1.396.594,38</b>	<b>26.270,30</b>	<b>2.639.973,12</b>

Način obračunavanja stroškov amortizacije je opisan v razkritjih stroškov amortizacije. V letu 2025 podjetje ni spreminjalo amortizacijskih stopenj. V opredmetena osnovna sredstva je investiralo v skupnem znesku 474.251,70 EUR. Največja naložba v letu 2025 je bil nakup tovornega vozila (kanal-jet) za izvajanje dejavnosti ravnanja z odpadno vodo v višini 287.300,00 EUR. Za potrebe izvajanja del na javnih površinah je bilo kupljeno tovorno vozilo Crafter v vrednosti 44.663,93 EUR. Za potrebe skladiščnega poslovanja sta bila kupljena

voziček in viličar v skupni vrednosti 9.328,87 EUR, izvedena pa je bila tudi dograditev sončne elektrarne v višini 8.692,00 EUR.

Investicije v teku na dan 1. 1. 2025 niso bile izkazane. V letu 2025 je podjetje evidentiralo povečanje investicij v teku v višini 474.251,70 EUR, od tega je bilo 447.981,40 EUR ob zaključku investicij aktiviranih med opredmetena osnovna sredstva. Stanje investicij v teku na dan 31. 12. 2025 znaša 26.270,30 EUR in se nanaša na izdelavo projektne dokumentacije za projekt sončne elektrarne Koroška Bela.

Preglednica 27: Opredmetena in neopredmetena OS podjetja na dan 31. 12. 2025

Vrsta OS	Nabavna vrednost	Popravek vrednosti	Neodpisana vrednost
Neopredmetena OS	138.003,09	55.497,06	82.506,03
Naložbene nepremičnine	31.692,36	4.541,01	27.151,35
Zemljišče	335.966,80	0,00	335.966,80
Vlaganje v nepremič.v tuji lasti	7.372,58	7.372,58	0,00
Zgradbe	1.065.705,83	352.067,05	713.638,78
Zgradbe (najem)	315.448,00	147.945,14	167.502,86
Oprema	4.952.395,22	3.555.800,84	1.396.594,38
Investicije v teku	26.270,30	0,00	26.270,30
SKUPAJ	6.872.854,18	4.123.223,68	2.749.630,50

### III. Naložbene nepremičnine: 27.151,35 EUR

Naložbene nepremičnine, ki so prikazane v bilanci stanja, vključujejo počitniške objekte, namenjene poletnim letovanjem. Te nepremičnine se ovrednotijo po nabavni vrednosti. V letu 2025 ni bilo izvedenih investicijskih vzdrževalnih del na počitniškem objektu.

Preglednica 28: Naložbene nepremičnine

Vrsta		Stanje 1. 1. 2025	Aktiviranje	Odpis/ zmanjšanje	Amortizacija	Stanje 31. 12. 2025
Naložbene nepremič.	-nabavna vrednost	31.692,36				31.692,36
	-popravek vrednosti	4.129,01			412,00	4.541,01
	-neodpisana vrednost	27.563,35				27.151,35

### IV. Dolgoročne finančne naložbe: 175.232,00 EUR

Preglednica 29: Dolgoročne finančne naložbe

	Leto 2025	Leto 2024
Zavarovalnica Triglav	175.232,00	119.880,00

Preglednica 30: Gibanje dolgoročnih finančnih naložb

Neodpisana vrednost	Naložbe v deleže
Stanje 1.1.2025	119.880,00
Prevrednotenje	55.352,00
Stanje 31.12.2025	175.232,00

Podjetje ima v lasti 2.960 delnic Zavarovalnice Triglav, d.d., ki so bile ob začetnem prepoznavanju razvrščene med finančna sredstva, merjena po pošteni vrednosti prek poslovnega izida. Od leta 2007 je podjetje soustanovitelj podjetja Karavanška voda, družba za polnjenje pijač, d.o.o. V tem podjetju ima vložek v osnovni kapital v višini 3.750,00 EUR, kar predstavlja polovični delež. Za ta vložek v podjetje Karavanška voda, družba za polnjenje pijač, d.o.o., je bil oblikovan popravek vrednosti.

## B. KRATKOROČNA SREDSTVA: 8.640.820,57 EUR

### II. Zaloge: 238.401,39 EUR

Podjetje vodi zaloge materiala po sistemu dejanskih cen in obračunava njihovo porabo po metodi zaporednih cen (fifo). Zaloga obsega materiale v centralnem skladišču, pogonsko gorivo in pisarniški material. Proizvodi, ki so del pogrebne dejavnosti, se štejejo kot trgovsko blago. Med popisom zalog materiala je bil ugotovljen primanjkljaj v višini 1.816,24 EUR in inventurni višek v višini 1.809,70 EUR. Pretežni del primanjkljaja predstavlja zamenjava šifrantov artiklov.

Preglednica 31: Zaloga materiala in blaga

	Leto 2025	Leto 2024
Zaloga materiala	227.034,95	232.920,64
Zaloga blaga	11.366,44	9.046,53
Predujmi za zaloge	0,00	0,00
<b>SKUPAJ</b>	<b>238.401,39</b>	<b>241.967,17</b>

### IV. Kratkoročne poslovne terjatve: 2.168.748,53 EUR

Preglednica 32: Poslovne terjatve na dan 31. 12. 2025

Vrsta terjatve	Nominalni znesek	Popravek vrednosti	Realno poplačljivi znesek
Kupci	2.075.704,93	96.561,14	1.979.143,79
Zaračunane obresti	12.884,90	5.009,09	7.875,81
Terjatve do države	181.728,93	0,00	181.728,93
<b>SKUPAJ POSLOVNE TERJATVE</b>	<b>2.270.318,76</b>	<b>101.570,23</b>	<b>2.168.748,53</b>

Podjetje izkazuje kratkoročne poslovne terjatve, ki temeljijo na ustrezno dokumentiranih listinah, ob predpostavki, da bodo plačane. Med poslovnimi terjatvami so vključene celotne terjatve do kupcev, tako zapadle kot nezapadle. Na dan 31. 12. 2025 so redne terjatve do kupcev znašale 2.053.735,19 EUR, od tega 84 % nezapadlih, 12 % zapadlih do enega leta in 4 % zapadlih za več kot eno leto. Oblikovani popravki vrednosti terjatev so znašali 96.561,14 EUR, kar je za 32.782,85 EUR manj kot prejšnje leto. To vsakoletno zmanjšanje popravkov vrednosti je tudi rezultat aktivnega pristopa k izterjavi. Terjatve do države na postavki vključujejo terjatve za vstopni DDV in terjatve za refundacije nadomestil plač.

Preglednica 33: Terjatve do kupcev na dan 31. 12. 2025

Terjatve do kupcev	Konto	Nezapadle	1-30	31-60	61-90	91-180	181-365	Nad 1 leto	Skupaj
Razno-delovni nalog	120000	922.470	10.410	5.015	2.728	14.217	6.461	16.377	977.679
Občani		18.581	748	2.748	921	5.237	2.957	11.240	42.433
Ostali		903.889	9.662	2.267	1.807	8.980	3.504	5.137	935.247
Ogrevanje	120002							12.245	12.245
Občani								12.245	12.245
Komunalne storitve	120003	462.314	52.034	26.024	16.838	37.279	19.731	42.414	656.634
Občani		322.879	36.665	18.203	14.867	32.255	13.563	37.658	476.091
Ostali		139.434	15.369	7.822	1.970	5.024	6.168	4.756	180.543
Oskrba z vodo	120004	178.575	13.839	6.493	4.536	9.764	4.943	11.378	229.527
Občani		122.794	11.001	5.582	4.016	8.416	3.506	11.193	166.508
Ostali		55.782	2.838	911	520	1.347	1.436	185	63.019
Zemeljski plin ODS	120005	61.983	1.364	307	65	119	307	622	64.766
Občani		24.330	1.357	301	61	113	307	622	27.091
Ostali		37.653	7	7	3	7			37.676
Zemeljski plin	120006	103.701	4.233	803	140	255	989	1.252	111.373
Občani		79.093	4.233	803	140	255	989	1.252	86.766
Ostali		24.607							24.607
Najem grobov	120007	0	12	-30	-30	-349	1.547	359	1.510
Občani			12	-30	-30	-349	1.547	359	1.510
<b>SEŠTEVEK</b>		<b>1.729.043</b>	<b>81.892</b>	<b>38.614</b>	<b>24.277</b>	<b>61.286</b>	<b>33.978</b>	<b>84.646</b>	<b>2.053.735</b>
Kupci stečajni	120900							9.148	9.148
Osebnostni stečajni	120901						461	12.361	12.822
<b>SEŠTEVEK</b>		<b>1.729.043</b>	<b>81.892</b>	<b>38.614</b>	<b>24.277</b>	<b>61.286</b>	<b>34.439</b>	<b>106.155</b>	<b>2.075.705</b>
Popravek vrednosti	129000								-74.591
PV-stečaj	129900								-9.148
PV-osebni stečaj	129901								-12.822
<b>SKUPAJ</b>		<b>1.729.043</b>	<b>81.892</b>	<b>38.614</b>	<b>24.277</b>	<b>61.286</b>	<b>34.439</b>	<b>106.155</b>	<b>1.979.144</b>

Popravki vrednosti terjatev se oblikujejo glede na njihovo zapadlost, pri čemer se ločeno obravnavajo terjatve do fizičnih in pravnih oseb, v skladu z veljavnimi usmeritvami. Terjatve niso zavarovane in ocenjujemo, da zaradi plačilne nediscipline predstavljajo zmerno tveganje. Tveganje zmanjšujemo z različnimi ukrepi, kot so aktivne izterjave, postopki začasnega prenehanja opravljanja storitev – na primer omejitev dobave vode ali zaprtje dobave plina, zahteve za predplačila, zahtevami za poravnavo zapadlih obveznosti in sodnimi postopki izterjave. Posebno problematične so terjatve do pravnih oseb, pri katerih so bili uvedeni postopki prisilne poravnave ali stečaja ter terjatve do občanov, kjer posebne okoliščine onemogočajo zmanjšanje tveganja.

Preglednica 34: Gibanje popravka vrednosti terjatev v letu 2025

Popravek	Stanje 1.1.2025	Odpisi in plačila	Novopopravki	Stanje 31.12.2025
Popravek vrednosti terjatev	129.343,99	73.393,50	40.583,38	96.533,87

## V. Denarna sredstva: 6.238.766,30 EUR

Na tej postavki je zajeto stanje na transakcijskem računu, denar na poti, gotovina v blagajni in kratkoročni depozit za finančno jamstvo. Knjigovodsko stanje je usklajeno z inventurnim stanjem.

Preglednica 35: Pregled denarnih sredstev po njihovih vrstah

	Leto 2025	Leto 2024
Gotovina v blagajni	1.987,93	1.995,69
Denar na poti	900,00	600,00
Denarna sredstva na bančnih računih	1.082.241,37	1.521.479,32
Kratkoročni depoziti	5.153.637,00	5.153.637,00
<b>SKUPAJ</b>	<b>6.238.766,30</b>	<b>6.677.712,01</b>

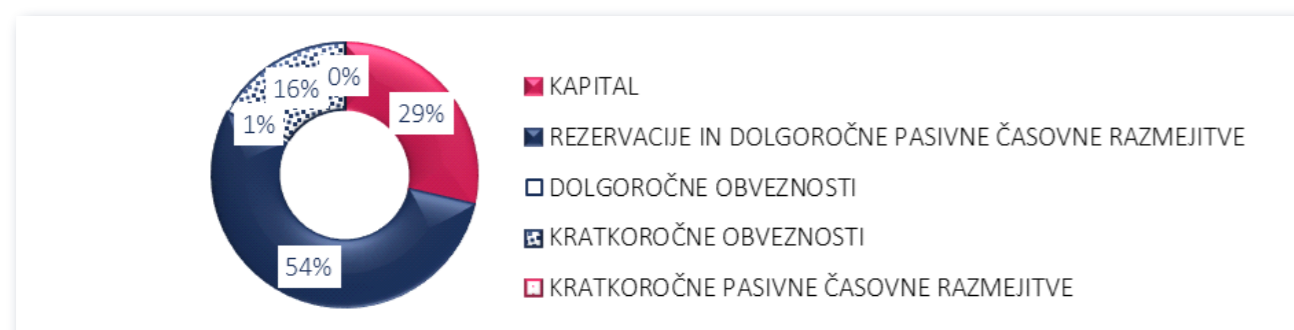
## C. KRATKOROČNE AKTIVNE ČASOVNE RAZMEJITVE: 40.772,93 EUR

V okviru te kategorije družba izkazuje vnaprej plačane stroške (17.872,82 EUR) in odškodninske zahtevke do zavarovalnic (22.900,11 EUR).

### Izvenbilančna evidenca

V izvenbilančni evidenci so evidentirani zneski v skupni višini 35.309.037,97 EUR. Ti se nanašajo na osnovna sredstva infrastrukture, ki jih ima podjetje v najemu, v vrednosti 33.207.134,43 EUR, in na vrednost prejetih menic za zavarovanje dobaviteljevih plačil, ki znaša 2.101.903,54 EUR.

## OBVEZNOSTI DO VIROV SREDSTEV: 11.606.456,00 EUR



Slika 4: Obveznosti do virov sredstev podjetja na dan 31. 12. 2025

## A. KAPITAL: 3.324.504,20 EUR

Vse kapitalske postavke odražajo stanje kapitala, razdeljenega med lastnike, proporcionalno z njihovimi deleži v osnovnem kapitalu. Občina Jesenice ima 92,93 %, Občina Žirovnica pa 7,07 % poslovnega deleža osnovnega kapitala podjetja.

### I. Vpoklican kapital: 1.329.148,70 EUR

Osnovni kapital podjetja znaša 1.329.148,70 EUR, kar je razvidno iz akta o ustanovitvi, vpisanega v sodni register ob ustanovitvi podjetja.

## II. Kapitalske rezerve: 198.619,84 EUR

Kapitalske rezerve, ki na dan 31. 12. 2025 znašajo 198.619,84 EUR, so sestavljene izključno iz zneskov, ki izhajajo iz odprave splošnega prevrednotovalnega popravka kapitala. Te rezerve so razdeljene med vse družbenike proporcionalno z njihovimi deleži v osnovnem kapitalu.

### III. Rezerve iz dobička: 1.039.236,10 EUR

Zakonske rezerve podjetja, ki na dan 31. 12. 2025 znašajo 132.914,87 EUR, predstavljajo 10 % vrednosti oblikovanega osnovnega kapitala. Druge rezerve iz dobička na isti datum znašajo 906.321,23 EUR. V tem delu so tudi oblikovane rezerve za nakup osnovnih sredstev podjetja v višini 31.300,00 EUR, ki so kot vir nakupa porabljene. Oblikovanje in poraba teh rezerv poteka v skladu s 64. členom Zakona o gospodarskih družbah (ZGD-1).

### V. Rezerve, nastale zaradi vrednotenja po pošteni vrednosti: 111.983,74 EUR

V letu 2025 je vrednost delnic Zavarovalnice Triglav ponovno doživela povečanje za 55.352,00 EUR. Poleg tega je učinek prevrednotenja aktuarske izgube na preneseni poslovni izid znašal 14.852,53 EUR.

### VI. Prenesen čisti poslovni izid: 483.949,09 EUR

Ta postavka vključuje preneseni čisti dobiček iz preteklih let in dobiček, nastal zaradi prevrednotenja oblikovanih rezervacij za aktuarski izračun. Za podrobnejši opis glejte poglavje 'Izkaz bilančnega dobička'.

### VII. Čisti poslovni izid poslovnega leta: 161.566,73 EUR

V poslovnem letu 2025 je podjetje ustvarilo dobiček v višini 177.911,18 EUR. Po obračunu in plačilu davka iz dohodka pravnih oseb, ki je znašal 16.344,46 EUR, je čisti poslovni izid leta 2025 dosegel 161.566,72 EUR.

## B. REZERVACIJE IN DOLGOROČNE PASIVNE ČASOVNE RAZMEJITVE: 6.289.309,73 EUR

Podjetje izkazuje kratkoročne rezervacije v višini 5.661.782,42 EUR, namenjene pokritju stroškov sanacije deponije Mala Mežakla. Podjetje ima pridobljeno okoljevarstveno dovoljenje za obratovanje te deponije, izdano prvič leta 2011 in večkrat posodobljeno do leta 2023. Skladno s temi dovoljenji mora podjetje zagotoviti sredstva za sanacijo deponije, tako za obdobje zapiranja kot za trideset let po zaprtju. Vsako leto se skozi zaračunane storitve oblikujejo rezervacije za pokrivanje predvidenih stroškov. Glede na tehnične ocene in poročila se pričakuje, da bo deponija ob zmanjšani količini odpadkov obratovala do začetka leta 2027.

Trenutna ocena stroškov za gradbena zapiralna dela na deponiji Mala Mežakla, po noveliranem projektantskem predračunu iz novembra 2025, znaša 3,91 milijona EUR. Zaradi pričakovanih sprememb v zapolnitvi deponije do leta 2027 bomo redno spremljali in prilagajali ocene stroškov za ta dela. Poleg tega so predvideni redni sproti stroški, kot so monitoring, čiščenje drenažnih sistemov, vzdrževanje plinskega in odvodnega sistema ter druga vzdrževalna dela, za katera letni stroški v času zapiranja ocenjujemo na približno 91 tisoč EUR.

Do 31. decembra 2025 je podjetje zbralo rezervacije v višini 6.327.990,27 EUR za pokrivanje stroškov sanacije. V tem letu se je že začelo postopno zapiranje odlagalnega polja, za kar je bilo porabljenih 674.855,58 EUR. Oblikovana rezervacija konec leta je tako znašala 5.653.134,69 EUR. Za doseganje skupne ocenjene potrebe v višini 6.652.809,06 EUR mora podjetje do konca leta 2026 oziroma do zapolnitve deponije zbrati še dodatnih 324.818,79 EUR. Trenutno stanje rezervacij ocenjujemo kot ustrezno.

Podjetje je oblikovalo tudi rezervacije za jubilejne nagrade in odpravnine ob upokojitvi v višini 558.570,29 EUR, ki temeljijo na letnem aktuarskem izračunu obveznosti za naslednjih pet let.

Izračun upošteva naslednje predpostavke: verjetnost smrtnosti po standardu SLO2007 z 85 % selekcijskim faktorjem za aktivno populacijo, verjetnost invalidnosti, upokojevanje po Zakonu o pokojninskem in invalidskem zavarovanju (SPIZ-20), fluktuacija kadrov, diskontna stopnja 3,9613 %, predvidena rast plač ter prispevna stopnja delodajalca 17,1 % za izplačila nad regulativnimi zneski.

V letu se je zaključil sodni postopek zaradi delovne nesreče iz leta 2017. Znesek odškodnine je bil nižji od pričakovanega in je bil v celoti krit s strani zavarovalnice, zato je bila predhodno oblikovana rezervacija, ki je vključevala glavnico morebitnega presežka nad kritjem zavarovalnice (brez obresti in stroškov), odpravljena.

V kategoriji dolgoročno odloženih prihodkov so prikazani zneski, ki vključujejo oproščene prihodke iz naslova zaposlovanja invalidov nad zakonsko določeno kvoto ter vnaprej plačane najemnine za grobna mesta.

Preglednica 36: Rezervacije in dolgoročne pasivne časovne razmejitve

Vrsta rezervacije in dolgoročne PČR	Stanje 1.1.2025	Povečanja	Zmanjšanja	Stanje 31.12.2025
Jubilejne nagrade in odpravnine	554.723,15	81.844,19	77.997,05	558.570,29
Rezervacije za kritje stroškov sanacije deponije	6.003.171,47	324.818,80	674.855,58	5.653.134,69
Prejete nagrade za invalide	56.834,75	15.376,90	3.254,63	68.957,02
Rezervacije za sodne spore	25.035,53	0,00	25.035,53	0,00
Najemnine za grob	7.985,15	2.000,65	1.338,07	8.647,73
<b>SKUPAJ</b>	<b>6.647.750,05</b>	<b>424.040,54</b>	<b>782.480,86</b>	<b>6.289.309,73</b>

## C. DOLGOROČNE OBVEZNOSTI: 166.950,21 EUR

### I. Dolgoročne finančne obveznosti: 166.950,21 EUR

Dolgoročne obveznosti podjetja iz financiranja vključujejo tiste dele obveznosti, ki zapadejo v plačilo po obdobju več kot enega leta. Med temi sredstvi je tudi zgradba, ki jo podjetje uporablja v najemu. Čeprav podjetje ta sredstva uporablja za svoje poslovne dejavnosti, pravno gledano niso v njegovi lasti.

Preglednica 37: Dolgoročne finančne obveznosti

Vrsta	Znesek dolga	Obr.mera	Zapadlost	Tveganje	Zavarovanje
Sredstva pridobljena z najemom- zgradba	166.154,26	2,85 % nesprem.	31.12.2033	ni	ni
Obveznost do uprave	795,95		31.01.2027	ni	ni
<b>SKUPAJ</b>	<b>166.950,21</b>				

## Č. KRATKOROČNE OBVEZNOSTI: 1.825.577,26 EUR

### II. Kratkoročne finančne obveznosti: 21.953,62 EUR

V sklopu kratkoročnih finančnih obveznosti podjetja so vključeni tisti deli dolgoročnih finančnih obveznosti, ki jih je treba poravnati v roku enega leta od datuma bilance stanja.

Preglednica 38: Kratkoročne finančne obveznosti

Vrsta	Znesek dolga	Obr.mera	Zapadlost	Tveganje	Zavarovanje
Sredstva pridobljena z najemom- zgradba	20.547,87	2,85 % nesprem.	v letu 2026	ni	ni
Obveznost do uprave	1.405,75		v letu 2026	ni	ni
<b>SKUPAJ</b>	<b>21.953,62</b>				

### III. Kratkoročne poslovne obveznosti: 1.808.719,30 EUR

Podjetje izpolnjuje svoje obveznosti do dobaviteljev v skladu s pogodbeno dogovorjenimi roki ali splošnimi plačilnimi pogoji. Na dan 31.12.2025 ni zapadlih obveznosti do dobaviteljev. Obveznosti do teh dobaviteljev niso predmet zavarovanja.

Preglednica 39: Kratkoročne poslovne obveznosti

	Vrsta obveznosti	Leto 2025	Leto 2024
<b>a)</b>	<b>Kratkoročne obveznosti do dobaviteljev</b>	<b>1.342.212,42</b>	<b>1.153.042,58</b>
	obveznosti do domačih dobaviteljev	1.341.705,20	1.151.349,76
	obveznosti do tujih dobaviteljev	507,22	1.692,82
<b>b)</b>	<b>Kratkoročne obveznosti do drugih</b>	<b>466.506,88</b>	<b>518.307,69</b>
	Prejete varščine	3.000,00	3.000,00
	obveznosti do zaposlenih	377.563,65	370.393,64
	obveznosti do države	80.289,46	138.654,97
	druge kratkoročne obveznosti	5.653,77	6.259,08
<b>c)</b>	<b>SKUPAJ (a+b)</b>	<b>1.808.719,30</b>	<b>1.671.350,27</b>

## D. KRATKOROČNE PASIVNE ČASOVNE RAZMEJITVE: 114,60 EUR

Ta postavka vsebuje vračunane prihodke iz najema reklamnih panojev, DDV iz danih predujmov.

## Razkritja postavk v izkazu poslovnega izida

Izkaz poslovnega izida vsebuje vse prihodke in odhodke obdobja, ki so zaračunani ali ki bremenijo podjetje. Prihodki in odhodki se izkazujejo po načelu obračunane realizacije, upoštevajoč nastanek poslovnega dogodka. Izkaz poslovnega izida je sestavljen v obliki, ki je skladna s Slovenskimi računovodskimi standardi (SRS) 21, prikazano kot različica I. Členitev postavk v poslovnem izidu je skladna s SRS in drugimi davčnimi predpisi. Po izdelavi davčne bilance je podjetje za leto 2025 zavezano k plačilu davka od dohodka pravnih oseb v skladu z določili Zakona o davku od dohodkov pravnih oseb v višini 16.344,46 EUR.

**ČISTI PRIHODKI OD PRODAJE: 13.493.025,94 EUR**

Preglednica 40: Čisti prihodki od prodaje in drugi poslovni prihodki

	Leto 2025	Leto 2024	I 25/24
Ravnanje z odpadno vodo - javno	2.625.901,27	2.582.971,88	101,7
Ravnanje z odpadno vodo - tržno	198.674,99	101.509,96	195,7
Ravnanje z odpadki - javno	4.362.224,30	4.152.563,25	105,0
Ravnanje z odpadki - tržno	804.786,26	859.075,81	93,7
Pogrebno pokopališke storitve - javno	637.012,07	720.159,73	88,5
Vzdrževanje javnih površin - javno	1.679.848,90	1.696.789,08	99,0
Vzdrževanje javnih površin - tržno	277.449,48	359.528,23	72,2
Oskrba s pitno vodo - javno	1.891.717,25	1.686.643,67	112,2
Oskrba s pitno vodo - tržno	137.783,88	42.937,82	320,9
Oskrba z zemeljskim plinom - javno	829.983,14	824.920,09	100,6
Oskrba z zemeljskim plinom - tržno	21.743,36	31.762,19	68,5
Podporni procesi	25.901,04	29.711,65	87,2
<b>SKUPAJ ČISTI PRIHODKI OD PRODAJE</b>	<b>13.493.025,94</b>	<b>13.088.573,36</b>	<b>103,1</b>

V letu 2025 so bile spremenjene cene izvajanja gospodarskih javnih služb. V občini Jesenice so nove cene za storitve ravnanja z odpadno vodo, zbiranja odpadkov in oskrbe s pitno vodo začele veljati od 1. junija 2025 dalje. V občini Žirovnica so se cene za ravnanje z odpadno vodo in oskrbo s pitno vodo spremenile s 1. julijem 2025. Aktualne cene so objavljene na spletni strani [www.jeko.si](http://www.jeko.si).

**DRUGI POSLOVNI PRIHODKI: 390.823,34 EUR**

Preglednica 41: Drugi prihodki in prevrednotovalni poslovni prihodki

	Leto 2025	Leto 2024	I 25/24
Izterjane terjatve, za katere je bil že oblikovan popravek terjatev	52.213,18	30.757,33	169,8
Prihodki od prodaje osnovnih sredstev	12.131,96	500,00	2.426,4
Subvencije, državne podpore	107.171,78	99.603,73	107,6
<i>b) Refundacija boleznin (ZZZS)</i>	<i>96.731,78</i>	<i>93.103,73</i>	<i>103,9</i>
<i>c) Subvencija Eko sklada</i>	<i>10.440,00</i>	<i>6.500,00</i>	<i>160,6</i>
Prihodki za pokrivanje plač invalidov	3.254,63	645,62	504,1
Prejete odškodnine od zavarovalnice	147.829,63	106.688,39	138,6
Prihodki od tožb	25.988,34	19.735,37	131,7
Stroški preteklega službovanja (aktuarski izračun)	17.198,29	0,00	
Odprava rezervacij	25.035,53	0,00	
<b>SKUPAJ DRUGI PRIHODKI</b>	<b>390.823,34</b>	<b>257.930,44</b>	<b>151,5</b>

V letu 2025 je podjetje porabilo 3.254,63 EUR sredstev za plače invalidov nad kvoto, določeno z Zakonom o zaposlitveni rehabilitaciji in zaposlovanju invalidov. V okviru nepovratnih denarnih spodbud je podjetje prejelo 10.440,00 EUR sredstev za nakup sončne elektrarne.

**STROŠKI BLAGA, MATERIALA IN STORITEV: 8.116.166,81 EUR****Stroški blaga in materiala: 1.606.804,19 EUR**

Preglednica 42: Stroški blaga in materiala

Vrsta stroška	Leto 2025	Strukt.	Leto 2024	Strukt.	I 25/24
Porabljen material	571.545,02	36,5	519.396,25	37,1	110,0
Porabljen pomožni material	143.228,46	9,2	151.052,70	10,8	94,8
Porabljen energent za distribucijo	486.213,33	31,1	225.318,55	16,1	215,8
Porabljena električna energija	143.160,40	9,1	271.297,64	19,4	52,8
Porabljeno pogonsko gorivo	198.577,41	12,7	213.217,00	15,2	93,1
Odpis materiala	1.816,24	0,1	2.829,40	0,2	64,2
Pisarniški material in strokovna literatura	20.146,59	1,3	17.279,83	1,2	116,6
Stroški materiala	1.564.687,45	100,0	1.400.391,37	100,0	111,7
Nabavna vrednost blaga	42.116,74	100,0	44.545,19	100,0	94,5
<b>SKUPAJ</b>	<b>1.606.804,19</b>		<b>1.444.936,56</b>		<b>111,2</b>

Največji delež stroškov materiala v letu 2025 je predstavljal osnovni material, katerega stroški so bili višji predvsem zaradi povečanih nabavnih cen in količine porabe. Največja poraba materiala je bila na področju vzdrževanja javnih površin in oskrbe s pitno vodo. Medtem je bil celoten strošek materiala za oskrbo s pitno vodo 301 tisoč EUR, kar je največji nominalni dvig porabe materiala in je v letošnjem letu celo višji kot poraba na javnih površinah. Znižanje stroškov materiala je bilo zabeleženo pri čiščenju odpadne vode, pogrebno pokopališki, vzdrževanju cest in oskrbi z električno energijo.

Nabavna vrednost blaga je povezana s prodajo blaga iz zalog trgovskega blaga in se uporablja za izvedbo pogrebnih storitev v okviru pogrebne dejavnosti.

**Stroški storitev: 6.509.362,62 EUR**

Preglednica 43: Stroški storitev

Vrsta stroška	Leto 2025	Strukt.	Leto 2024	Strukt.	I 25/24
Stroški storitev pri proizvodnji	91.045,40	1,4	76.452,83	1,2	119,1
Prevozne storitve	34.910,12	0,5	32.318,79	0,5	108,0
Storitve povezane z vzdrževanjem	858.186,45	13,2	718.320,89	11,6	119,5
Najemnine za infrastrukturo	1.638.408,59	25,2	1.598.497,55	25,9	102,5
Druge najemnine	29.838,31	0,5	41.423,90	0,7	72,0
Povračila stroškov v zvezi z delom	1.673,70	0,0	2.239,15	0,0	74,7
Plačilni promet in bančne storitve	19.506,36	0,3	31.701,68	0,5	61,5
Intelektualne in osebne storitve	348.553,53	5,4	351.422,58	5,7	99,2
Revizija	18.022,68	0,3	14.387,72	0,2	125,3
Zavarovalne premije	157.771,60	2,4	157.893,78	2,6	99,9
Reklama in reprezentanca	22.624,61	0,3	26.024,09	0,4	86,9
Storitve fizičnih oseb	6.585,32	0,1	10.542,26	0,2	62,5
Druge storitve	3.282.235,95	50,4	3.112.562,44	50,4	105,5
<b>SKUPAJ</b>	<b>6.509.362,62</b>	<b>98,6</b>	<b>6.173.787,66</b>	<b>98,8</b>	<b>105,4</b>

V letu 2025 je podjetje porabilo 500.346,93 EUR za storitve vzdrževanja infrastrukture v najemu in 357.839,52 EUR za sprotno vzdrževanje. Strošek vzdrževanja in popravil strojev,

orodij ter vozil je bil višji za 23 tisoč EUR v primerjavi s prejšnjim letom in strošek vzdrževanja infrastrukture za 117 tisoč EUR. Izvedena so bila redna vzdrževalna dela na centralni čistilni napravi, vodovodu in deponiji odpadkov ter na drugih infrastrukturnih objektih. Največji delež vzdrževanja, v višini 168 tisoč EUR, je bil opravljen na čistilni napravi Jesenice, vključno s servisom in popravili črpalk, servisom senzorjev, vzdrževalnimi deli v ex-coni, servisi merilnikov pretoka, vzdrževalnimi deli na telemetriji, servisi puhal, servisom fekalne naprave in podobno. Drugi večji del vzdrževanja infrastrukture, v višini 126 tisoč EUR, je bil opravljen na deponiji Mala Mežakla, ki je vključeval vzdrževanje odplinjevalnega sistema in druge vzdrževalne delovne naloge. Izveden je bila dograditev obodnega nasipa in druga vzdrževalna dela v višini 94 tisoč EUR. Za oskrbo s pitno vodo je bilo za vzdrževanje infrastrukture porabljenih 106 tisoč EUR, kar je vključevalo servise UV žarnic, hidravličnih ventilov, vzdrževalna dela na objektih, servis in dograditev daljinskega nadzora objektov in popravilo zaščitne ograje.

Najemnina v letu 2025 je bila nekoliko višja, kar je posledica novih aktiviranj infrastrukture. Za nekatere dejavnosti se je najemnina povečala, pri drugih pa znižala zaradi prenehanja amortizacije sredstev.

V poslovnem letu 2025 smo izvedli akcijo ločenega zbiranja odpadkov, v sklopu katere smo gospodinjstvom in otrokom, ki so nas obiskali z namenom osveščanja, razdelili promocijska darila. Strošek reprezentance in reklame je znašal 22.624,61 EUR.

Med stroški drugih storitev so bili evidentirani tudi stroški za gradbena in strojna dela, ki so v letu 2025 znašali 462 tisoč EUR. Skoraj polovico stroškov storitev so predstavljale druge storitve, predvsem zaradi stroška obdelave mešanih komunalnih odpadkov, ki je v letu 2025 dosegel 1.166.705 EUR. Strošek zunanjih izvajalcev se je znižal, predvsem zaradi milejše zime, kar je vplivalo na nižje stroške pluzenja in posipanja. Višji so bili stroški za 154 tisoč EUR pri manipulaciji z ločeno zbranimi odpadki, 7 tisoč EUR za izvedene analize vode, 28 tisoč EUR za odvoz mulja iz čistilne naprave in 4 tisoč EUR čiščenje in odvajanje na čistilni napravi v Radovljici. Za 6 tisoč EUR so višje tudi poštno storitve.

#### STROŠKI DELA: 4.468.474,87 EUR

V letu 2025 je podjetje obračunavalo plače, druge prejemke iz delovnega razmerja in povračila stroškov delavcem v skladu s Kolektivno pogodbo za komunalne dejavnosti. Pri tem je bilo upoštevano določilo Zakona o višini povračil stroškov v zvezi z delom in nekaterih drugih prejemkov (ZPSDP).

Preglednica 44: Stroški dela

Vrsta stroška	Leto 2025	Leto 2024	I 25/24
<b>1. Stroški plač</b>	<b>3.223.083,08</b>	<b>3.141.515,40</b>	<b>102,6</b>
Plače zaposlencev	3.053.746,82	2.984.840,33	102,3
Nadomestila plač zaposlencev	169.336,26	156.675,07	108,1
<b>2. Stroški pokojninskih zavarovanj</b>	<b>48.248,30</b>	<b>49.733,91</b>	<b>97,0</b>
<b>3. Stroški drugih socialnih zavarovanj</b>	<b>540.589,51</b>	<b>509.463,96</b>	<b>106,1</b>
<b>4. Drugi stroški dela</b>	<b>592.864,22</b>	<b>507.778,27</b>	<b>116,8</b>
Prevozi na delo in z dela	111.718,27	106.199,04	105,2
Prehrana med delom	185.030,19	189.225,12	97,8
Regres za letni dopust	277.394,86	197.750,02	140,3
Boniteta za telefon	7.475,00	6.599,00	113,3
Solidarnostne pomoči	11.245,90	8.005,09	140,5
<b>5. Rezervacije za zaposlence</b>	<b>63.689,76</b>	<b>49.698,92</b>	<b>128,2</b>
<b>SKUPAJ (1+2+3+4+5)</b>	<b>4.468.474,87</b>	<b>4.258.190,46</b>	<b>104,94</b>

V letu 2025 so se plače v januarju povečale za 4 %. Za leto 2026 je predvidena nominalna uskladitev plač v višini 143 EUR za vsak plačni razred, in sicer zaradi dviga minimalno določene plače. Povprečna bruto plača na zaposlenega je v letu 2025 mesečno znašala 2.396,50 EUR. Regres za letni dopust je bil v skladu s Kolektivno pogodbo komunalnih dejavnosti izplačan vsem zaposlenim, in sicer v februarju 2025 v višini 1.550,00 EUR ter v juniju 2025 še drugi del v višini 300,00 EUR. Rezervacije za zaposlene so bile izračunane na podlagi aktuarskega izračuna, dodatne podrobnosti pa so razkrite v poglavju »Rezervacije« v okviru razkritij postavk bilance stanja.

Direktor komunalnega podjetja, kot edini član uprave, prejema plačo na podlagi individualne pogodbe o zaposlitvi, sklenjene 1. 5. 2024, na podlagi sklepa 63. skupščine podjetja. Njegova letna plača za leto 2025 je znašala 84.482,08 EUR, mesečna plača pa 6.865,85 EUR. Ta znesek je skladen z Zakonom o prejemkih poslovnih oseb v gospodarskih javnih službah v večinski lasti Republike Slovenije in samoupravnih lokalnih skupnosti ter Uredbo o določitvi najvišjih razmerij za osnovna plačila in višine spremenljivih prejemkov direktorjev. Direktorju pripada tudi regres za letni dopust, izplačan v višini 1.850,00 EUR, in spremenljivi prejemek v višini 2.223,95 EUR, kot drugi del izplačila za leto 2022 in prvi del za leto 2024. Uprava v letu 2025 ni prejela sejin, nagrad ali deležev v dobičku.

Po sprejemu zadnje novele Zakona o gospodarskih družbah podjetje ni več subjekt javnega interesa in spada med srednje velike družbe. Nova družbena pogodba je bila podpisana v januarju 2024, nadzorni svet pa je bil ustanovljen v januarju 2025. Člani nadzornega sveta so se v letu 2025 sestali na skupaj štirih sejah in prejeli sejnino v skupni bruto višini 2.873,70 EUR.

V letu 2025 ni bilo zahtevkov za dodatna izplačila s strani zaposlenih, s katerimi se podjetje ne strinja, na podlagi zakona, kolektivne pogodbe, splošnega akta ali pogodbe o zaposlitvi.

#### ODPISI VREDNOSTI: 401.385,92 EUR

Amortizacija se obračunava od vrednosti neopredmetenih sredstev in opredmetenih osnovnih sredstev. V nabavno vrednost osnovnih sredstev so vračunani zneski, ki so pojasnjeni pri razkritjih neopredmetenih in opredmetenih osnovnih sredstev. Ker preostale vrednosti pri osnovnih sredstvih ne določamo, je osnova za amortizacijo enaka nabavni vrednosti osnovnih sredstev.

Osnovna sredstva podjetja se amortizirajo po stopnjah, ki se določijo ob aktiviranju posameznega osnovnega sredstva.

Preglednica 45: Amortizacijske stopnje

Vrsta sredstev	Amortizacijska stopnja %
Neopredmetena dolgoročna sredstva	10,0 - 20,0
Gradbeni objekti	1,3 - 6,7
Oprema za opravljanje osnovne dejavnosti	6,7 - 25,0
Računalniška oprema	18,0 - 25,0
Drobni inventar	20,0

Pri vseh sredstvih se za obračun stroškov amortizacije za posamezno poslovno leto, kot tudi v obračunskih obdobjih znotraj leta, uporablja enakomerna časovna metoda.

Preglednica 46: Odpisi vrednosti

Vrsta stroška	Leto 2025	Strukt.	Leto 2024	Strukt.	I 25/24
Amortizacija lastnih OS	323.210,60	80,5	295.471,63	80,5	109,4
Amortizacija drob.invent.	14.343,82	3,6	15.224,06	4,1	94,2
Amortizacija najema	21.135,02	5,3	21.135,02	5,8	100,0
<b>SKUPAJ AMORTIZACIJA</b>	<b>358.689,44</b>	<b>89,4</b>	<b>331.830,71</b>	<b>90,4</b>	<b>108,1</b>
Prevrednotovalni posl.odhodki	42.696,48	10,6	35.328,08	9,6	120,9
<b>SKUPAJ ODPISI VREDNOSTI</b>	<b>401.385,92</b>	<b>100,0</b>	<b>367.158,79</b>	<b>100,0</b>	<b>109,3</b>

V poslovnem letu je bila amortizacija osnovnih sredstev višja kot v preteklem letu. Nastala razlika je predvsem zaradi različnega obdobja nabave sredstev in s tem povezanih stroškov amortizacije. Podjetje je imelo iz naslova prevrednotovalnih poslovnih odhodkov pri osnovnih sredstvih odhodke v višini 900,36 EUR, ki so nastali zaradi odpisov sredstev. Dodatno je podjetje imelo odhodke v višini 38.045,84 EUR iz naslova prevrednotovalnih poslovnih odhodkov pri obratnih sredstvih. Ti odhodki se nanašajo na oblikovanje vrednosti popravkov, ki so opisani v poglavju terjatev.

**DRUGI POSLOVNI ODHODKI: 841.708,56 EUR**

Preglednica 47: Drugi poslovni odhodki

Vrsta stroška	Leto 2025	Strukt.	Leto 2024	Strukt.	I 25/24
Vodna povračila	277.682,10	33,0	238.848,41	25,6	116,3
Okoljska dajatev za odlaganje odpadkov	127.526,39	15,2	135.081,14	14,5	94,4
Rezervacije za sanacijo in vzdrževanje deponije po zaprtju	325.020,57	38,6	467.338,09	50,0	69,5
Varstvo pri delu	19.642,23	2,3	23.878,18	2,6	82,3
Takse in sodni stroški	17.060,80	2,0	20.384,40	2,2	83,7
Nadomestilo za mest.zemljišče	18.785,78	2,2	18.415,45	2,0	102,0
Članarine	10.956,28	1,3	10.551,00	1,1	103,8
Odškodnine za zemljišča	3.555,16	0,4	4.263,91	0,5	83,4
Drugo	41.479,25	4,9	15.808,06	1,7	262,4
<b>SKUPAJ DRUGI POSLOVNI ODHODKI</b>	<b>841.708,56</b>	<b>100,0</b>	<b>934.568,64</b>	<b>100,0</b>	<b>90,1</b>

Drugi odhodki vključujejo neobičajne postavke in ostale odhodke, ki zmanjšujejo poslovni izid. Največji strošek v tej kategoriji predstavljajo okoljske dajatve za odlaganje odpadkov ter rezervacije za sanacijo in vzdrževanje deponije Mala Mežakla po njenem zaprtju. To je obveznost, ki izhaja iz okoljevarstvenega dovoljenja za obratovanje deponije, in zajema potrebna sredstva za obdobje zapiranja ter za naslednjih 30 let po zaprtju, v skladu z določili Uredbe o odlagaljskih odpadkov. Prav tako se je povečal strošek vodnih povračil, ki temelji v celoti na izmerjeni količini odvzete vode iz vodnih virov. V postavki drugo se je v letu 2025 povečal strošek nagrad dijakom in študentom na delovni praksi in izvajanju študentskega dela.

**FINANČNI PRIHODKI IZ DELEŽEV: 8.288,00 EUR**

Prihodki od dividend so prihodki, ki jih je podjetje prejelo od delnic Zavarovalnice Triglav. Število delnic, ki jih ima podjetje (2960), se ni spremenilo. Prihodki iz naslova dividend so znašali 8.288,00 EUR.

## FINANČNI PRIHODKI IZ POSLOVNIH TERJATEV: 144.560,05 EUR

Preglednica 48: Finančni prihodki iz poslovnih terjatev

Vrsta prihodka	Leto 2025	Strukt.	Leto 2024	Strukt.	I 25/24
Prihodki od obresti	142.793,04	98,8	132.778,10	99,8	107,5
Drugi finančni prihodki	1.767,01	1,2	215,31	0,2	820,7
<b>SKUPAJ</b>	<b>144.560,05</b>	<b>100,0</b>	<b>132.993,41</b>	<b>100,0</b>	<b>108,7</b>

Prihodki od obresti od vezanih sredstev so bili višji zaradi povečane obrestne mere in so znašali 115.949,43 EUR. Ostali del prihodkov od obresti so plačane zamudne obresti s strani kupcev storitev gospodarske javne službe, ki niso pravočasno plačali svojih obveznosti. Drugi finančni prihodki izvirajo iz predčasnih plačil dobaviteljem.

**FINANČNI ODHODKI IZ FINANČNIH OBVEZNOSTI: 5.890,40 EUR**

V okviru te kategorije podjetje izkazuje obresti, ki so vključene v obročno odplačilo stavbe, ki jo ima podjetje v najemu.

**FINANČNI ODHODKI IZ POSLOVNIH OBVEZNOSTI: 18.258,74 EUR**

Preglednica 49: Finančni odhodki iz poslovnih obveznosti

Vrsta odhodka	Leto 2025	Strukt.	Leto 2024	Strukt.	I 25/24
Zamudne obresti	0,00	0,0	81,72	0,5	
Obresti - aktuarski izračun	18.154,44	100,0	14.861,37	99,5	122,2
<b>SKUPAJ</b>	<b>18.154,44</b>	<b>100,0</b>	<b>14.943,09</b>	<b>100,0</b>	<b>121,5</b>

V letu 2025 so bile obračunane obresti za jubilejne nagrade in odpravnine na podlagi aktuarskega izračuna.

**DRUGI PRIHODKI: 2.610,77 EUR**

Preglednica 50: Drugi prihodki

Vrsta prihodka	Leto 2025	Strukt.	Leto 2024	Strukt.	I 25/24
Plačane odpisane terjatve	2.531,88	97,0	2.502,61	98,4	101,2
Drugi prihodki	78,89	3,0	39,92	1,6	197,6
<b>SKUPAJ DRUGI PRIHODKI</b>	<b>2.610,77</b>	<b>100,0</b>	<b>2.542,53</b>	<b>100,0</b>	<b>102,7</b>

**DRUGI ODHODKI: 9.511,62 EUR**

V okviru te kategorije podjetje izkazuje druge odhodke, med katere spadajo donacije in priznani popusti.

**DAVEK IZ DOBIČKA: 16.344,46 EUR**

V poslovnem letu je podjetje v davčnem obračunu davka od dohodkov pravnih oseb ugotovilo osnovo za davek v višini 74.293,01 EUR. Na tej osnovi je obračunalo davek po stopnji 22 %, kar znaša 16.344,46 EUR. Davčno osnovo v letu 2025 zmanjšujejo olajšave za zaposlovanje invalidov v višini 78.208,60 EUR.

O namenu tega dobička bo sklep sprejet na seji Skupščine podjetja.

## Razkritja postavk v izkazu denarnih tokov

Izkaz denarnih tokov je sestavljen po posredni metodi (II. različica). Sestavine denarnih sredstev, ki so navedene v izkazu denarnih tokov, so enake kot v bilanci stanja.

## Razkritja postavk v izkazu gibanja kapitala

Sestavine izkaza gibanja kapitala so enake kot v bilanci stanja, in so podrobno opisane v poglavju Razkritja postavk v bilanci stanja, pod sekcijo Kapital.

# 4.3. Dodatna razkritja na podlagi zahtev SRS 32 in ZOP

## Kriteriji o razporejanju prihodkov in odhodkov na posamezne dejavnosti

Javno podjetje v svojih procesih opravlja dejavnosti gospodarskih javnih služb (GJS) varstva okolja in izbirnih gospodarskih javnih služb na območju občin Jesenice in Žirovnica. V skladu s slovenskimi računovodskimi standardi (SRS), veljavnimi odloki in pravilniki o nalogah, ki se izvajajo v okviru GJS, se izkaz poslovnega izida izdeluje ločeno za posamezne gospodarske javne službe oziroma stroškovna mesta.

Ugotavljanje poslovnih dogodkov po procesih se izvaja s sistemom poslovnoizidnih in stroškovnih mest, ki omogočajo ugotavljanje prihodkov in odhodkov v določenem časovnem obdobju. Z vzpostavljenim sistemom je zagotovljen največji možni delež neposrednega razporejanja odhodkov in prihodkov po procesih.

V javnem podjetju so oblikovana:

- poslovnoizidna mesta na ravni podprocesov (temeljna),
- poslovnoizidna mesta na ravni podpornih podprocesov (strokovnih služb),
- splošna stroškovna mesta na ravni osnovnih procesov in podprocesov,
- pomožna stroškovna mesta (objekti, vozila, stroji, orodja).

Za potrebe zagotavljanja ločenih izkazov poslovnega izida po osnovnih procesih in njihovih podprocesih javno podjetje oblikuje merila za delitev splošnih stroškov, evidentiranih na splošnem stroškovnem mestu, in stroškov, evidentiranih na pomožnih stroškovnih mestih, med posamezne dejavnosti GJS v občinah ter tržne dejavnosti.

### PRIHODKI, STROŠKI IN ODHODKI

Večina prihodkov je neposrednih, kar pomeni, da je izvirno mogoče ugotavljati, na katere procese se nanašajo. Ti prihodki se na podlagi izdanih računov knjižijo neposredno na posamezna temeljna poslovnoizidna mesta (PIM).

Za večino stroškov in odhodkov (v nadaljevanju »stroškov«) velja, da jih je mogoče neposredno na podlagi knjigovodske listine (npr. likvidiranega računa za storitve, material, itd.) knjižiti na tisti proces (stroškovno mesto), na katerega se nanašajo. Vsi stroški te vrste se razporejajo na posamezna stroškovna mesta že ob knjiženju na konte razreda 4 in 7 ter imajo značaj neposrednih odhodkov in stroškov.

Stroške, ki jih na podlagi razpoložljive dokumentacije ni mogoče ob knjiženju razporediti na temeljna stroškovna mesta in pomožna stroškovna mesta, jih je pa mogoče povezati samo z določenimi procesi (samo z določenimi splošnimi poslovnoizidnimi in stroškovnimi mesti), se knjiži z uporabo naslednjih sodil:

- Stroški, ki nastajajo na oz. v zgradbah na Cesti maršala Tita 49 in Cesti Franceta Prešerna, se med procese in podprocesse delijo glede na površino prostorov, ki jih v tej zgradbi uporablja posamezen proces. V naslednjem koraku se razporedijo na temeljna poslovnoizidna mesta z uporabo kriterija neposrednih stroškov dela.

Prihodki in stroški, ki so razporejeni na splošna ali pomožna poslovnoizidna mesta, se razporejajo na posamezne procese, podprocesse in nadalje na temeljna poslovnoizidna mesta z uporabo naslednjih sodil oziroma kriterijev:

- Skupna vsota stroškov poslovnoizidnega mesta Obračun komunalnih storitev se na prvem nivoju razdeli na pet enakih delov in pripiše naslednjim procesom in podprocesom: odvajane odpadne vode, čiščenje odpadne vode, zbiranje odpadkov, odlaganje odpadkov in oskrba s pitno vodo. Na drugem nivoju delitve, tj. znotraj procesa oz. podprocesov, se ti stroški razdelijo na podlagi kriterija neposrednih stroškov dela.
- Skupna vsota stroškov poslovnoizidnega mesta Službe za izterjavo se na prvem nivoju razdeli na podlagi kriterija višine tožene glavnice po poslovnoizidnih mestih, katerih terjatve so predmet izdanih izvršb. Na prvem nivoju delitve se upošteva razmerje v višini tožene glavnice po posameznih občinah. Na drugem nivoju delitve pa se upošteva razmerje v višini tožene glavnice posameznih dejavnosti – procesov znotraj občine. Stroški se po posameznih vrstah pripišejo točno določenemu poslovnoizidnemu mestu v okviru dejavnosti.
- Skupna vsota prihodkov (prihodki od obresti iz tožb, prihodki od izterjanih odpisanih terjatev iz prejšnjih let, prihodki od stroškov tožb) in stroškov (stroški odvetniških storitev, stroški ptt storitev na podlagi izdanih opominov, stroški sodnih taks) se na prvem nivoju razdeli na podlagi kriterija višine tožene glavnice po poslovnoizidnih mestih v okviru posamezne občine. Za ta namen se glede na vrsto terjatev (glede na dejavnost), ki so vključene v posamezno izvršbo, vodijo štiri poslovnoizidna mesta. Na PIM-u z oznako 95101 se tako vodijo prihodki in stroški izvršb za dejavnosti, ki so vključene v komunalno položnico, ter dejavnost oskrbe s toplotno energijo v občini Jesenice. Na PIM-u z oznako 95102 se prav tako vodijo prihodki in stroški za dejavnosti komunalne položnice ter oskrbe s toplotno energijo in oskrbe z zemeljskim plinom v občini Jesenice. Na PIM-ih z oznakama 95103 in 95104 pa se beležijo zgoraj omenjeni prihodki in stroški izvršb za dejavnosti, vključene samo v komunalno položnico (odvajanje odpadne vode, čiščenje odpadne vode, zbiranje odpadkov, odlaganje odpadkov, oskrba s pitno vodo). PIM 95103 pripada dejavnostim na območju občine Jesenice, PIM 95104 pa dejavnostim na območju občine Žirovnica. Na prvem nivoju delitve omenjenih postavk se le-te razdelijo na podlagi kriterija višine tožene glavnice po poslovnoizidnih mestih, na točno določena PIM v okviru občine, kjer ti poslovni dogodki nastajajo.
- Splošni prihodki, stroški in odhodki na nivoju podjetja (sem spadajo prihodki in stroški vseh preostalih podpornih procesov) ter splošni stroški na nivoju osnovnih procesov in podprocesov se delijo na podlagi kriterija neposrednih stroškov dela. V prvem koraku prerazdelitve se ti prihodki in stroški pripišejo posameznim procesom na podlagi izračunanega deleža, ki predstavlja razmerje med neposrednimi stroški dela

posameznega procesa in vsemi neposrednimi stroški dela podjetja. V drugem in tretjem koraku se te pripisane postavke prerazdelijo po istem kriteriju (seveda v razmerju procesa in podprocesa oziroma v razmerju podprocesa in posameznih PIM-ov okviru podprocesa), najprej na podprocese in nadalje na posamezna PIM v okviru teh podprocesov.

- Stroški, ki se beležijo na pomožnih stroškovnih mestih (vozila, stroji, orodja), se razporedijo na temeljna poslovnoizidna mesta na podlagi deležev, ki temeljijo na številu opravljenih strojnih ur in številu prevoženih kilometrov v obravnavanem obračunskem obdobju.
- Prerazdelitev ugotovljenih poslovnih izidov (tržnih in ostalih dejavnosti v okviru podprocesov) na javni del dejavnosti v okviru posamezne občine (Jesenice in Žirovnica):
  - Odvajanje odpadne vode: tržna dejavnost se prerazdeli na podlagi kriterija neposrednih stroškov dela.
  - Čiščenje odpadne vode: skupni prihodki in stroški CČN Jesenice se prerazdelijo na podlagi kriterija obremenitve čistilne naprave z vidika posamezne občine.
  - Zbiranje odpadkov: tržna dejavnost se prerazdeli na podlagi kriterija neposrednih stroškov dela.
  - Odlaganje odpadkov: tržna dejavnost (opredelitev glede na vrsto odpadka) se prerazdeli na podlagi kriterija neposrednih stroškov dela, dejavnost Občine Kranjska Gora in ostalih občin, ki odlagajo odpadke na deponiji Mala Mežakla, se prerazdeli na podlagi kriterija lastniških deležev.
  - Obdelava odpadkov: dejavnost Občine Kranjska Gora in ostalih občin, ki odlagajo odpadke na deponiji Mala Mežakla se prerazdeli na podlagi kriterija količin pripeljanih odpadkov, dejavnost kompostarne se prerazdeli na podlagi kriterija količin kompostiranih odpadkov.
  - Pogrebna dejavnost: dejavnost Občine Kranjska Gora se prerazdeli na podlagi kriterija neposrednih stroškov dela.
  - Vzdrževanje cest in vzdrževanje zelenih površin: tržna dejavnost se prerazdeli na podlagi kriterija neposrednih stroškov dela.
  - Oskrba s pitno vodo: dejavnost skupnega vodovoda Završnica se prerazdeli na podlagi kriterija lastniških deležev, tržna dejavnost se prerazdeli na podlagi kriterija neposrednih stroškov dela.

Pri stroških dela se stroškovno mesto določi ob sklenitvi pogodbe o zaposlitvi. Stroški dela se na temeljna stroškovna mesta delijo na naslednji način:

- Stroški dela strokovnih služb posameznih osnovnih procesov in njihovih podprocesov se beležijo na ustreznih splošnih stroškovnih mestih v okviru procesa. Ti stroški se razporedijo na temeljna poslovnoizidna mesta na podlagi deleža stroškov dela »neposrednih izvajalcev«, ki opravljajo delo na ravni podprocesov.
- Stroški dela »neposrednih izvajalcev« se razporedijo na temeljna poslovnoizidna mesta na podlagi deleža dejansko opravljenih delovnih ur v posameznem podprocesu.

Javno podjetje naložbene nepremičnine, neopredmetena sredstva in opredmetena osnovna sredstva evidentira po stroškovnih mestih. Stroški amortizacije in prevrednotovalni poslovni odhodki teh sredstev bremenijo stroškovno mesto, kjer se ta sredstva nahajajo.

Javno podjetje po stroškovnih mestih evidentira tudi terjatve iz poslovanja. Prevrednotovalni poslovni odhodki iz naslova slabitev terjatev bremenijo temeljna stroškovna mesta, na katera se nanašajo.

Pri poslovanju dejavnosti oskrbe z zemeljskim plinom veljajo posebne smernice. Strošek amortizacije je sestavljen iz neposrednih stroškov in posrednih stroškov dejavnosti ter splošne uprave. Posredni stroški amortizacije niso ločeno evidentirani glede na

neopredmetena in opredmetena sredstva. Zato se ti stroški med te dve skupini delijo po ključu, ki temelji na razmerju med posrednimi stroški amortizacije v okviru dejavnosti in posrednimi stroški amortizacije splošne uprave.

V izkazu stanja sredstev in obveznosti do virov sredstev se evidentirajo sredstva, ki so neposredno knjižena na posamezna stroškovna mesta. V ločenem izkazu niso upoštevana splošna sredstva dejavnosti in sredstva, ki nastajajo v okviru strokovnih služb podjetja.

Kratkoročna sredstva so evidentirana na svojih stroškovnih mestih, zato se za izkaz uporabljajo stanja na določen dan, kot so zabeležena, razen za stanje denarnih sredstev. Stanje denarnih sredstev za izdelavo izkaza se izračuna kot razlika med sredstvi in obveznostmi do virov sredstev, ki so zabeleženi v ločenih izkazih.

Kapital, dolgoročne obveznosti (dolgovi) in dolgoročne rezervacije so evidentirani na svojih stroškovnih mestih, zato se za izkaz uporabljajo stanja na določen dan, kot so zabeležena. To ne velja za preneseni čisti dobiček iz prejšnjih let, ki se izplača lastniku ali se beleži kot nerazporejen dobiček podjetja.

## Pregled porabe prejetih državnih podpor po namenih

V letu 2025 podjetje ni prejelo subvencij od občin Jesenice in Žirovnica. Podjetje je izdalo zahtevke za vračilo stroškov v skupni višini 96.731,78 EUR, od tega je bilo 94.450,56 EUR namenjenih za refundacijo bolniških odsotnosti, 2.281,22 EUR za oproščene prispevke. Nepovratne finančne spodbude v višini 10.440,00 EUR, so bile dodeljene za nakup sončne elektrarne. Do 31. 12. 2025 še ni bilo povrnjenih 7.468,82 EUR, kar je prikazano med kratkoročnimi terjatvami do drugih.

## Izkaz uspeha po dejavnostih

Izkazi uspeha za dejavnosti so prikazani ločeno po občinah, kjer se cene storitev razlikujejo. Preglednica 51 prikazuje rezultate poslovanja gospodarskih javnih služb po občinah. V rezultatu so upoštevani in odšteti donosi ter vključeni in upoštevani neupravičeni stroški.

Preglednica 51: Prikaz dobička/izgube posameznih GJS po obdavčitvi v letu 2025 z upoštevanjem donosa in neupravičenih stroškov

PODJETJE - PROCESI	OBČINA JESENICE	OBČINA ŽIROVNICA
	REZULTAT 2025	REZULTAT 2025
ODVAJANJE ODPADNE VODE	-15.694,58	-1.746,27
ČIŠČENJE ODPADNE VODE	28.042,23	76,15
RAVNANJE Z ODPADNO VODO	12.347,65	1.822,42
ZBIRANJE ODPADKOV	6.942,17	-19.491,19
ODLAGANJE ODPADKOV	-25.351,41	5.196,76
OBDELAVA ODPADKOV	0,00	8.890,57
RAVNANJE Z ODPADKI	-18.409,24	-5.403,86
24 URNA POG.DEŽ.SLUŽBA	-2.047,21	-523,37
OSKRBA S PITNO VODO	84.522,48	33.669,17
<b>DOBIČEK/IZGUBA IZ DEJAVNOSTI GJS</b>	<b>76.413,68</b>	<b>29.564,36</b>

## Izkaz uspeha – Oskrba s pitno vodo

Preglednica 52: Izkaz uspeha za leto 2025 za GJS oskrbe s pitno vodo

		v EUR	
		JESENICE	ŽIROVNICA
<b>1.</b>	<b>Čisti prihodki od prodaje</b>	<b>1.576.135,47</b>	<b>327.181,62</b>
	- čisti prihodki, pridobljeni z opravljanjem gosp. javnih služb	1.568.176,69	326.977,97
	- prihodki interne realizacije	7.958,78	203,65
<b>4.</b>	<b>Drugi poslovni prihodki (s prevrednotovalnimi posl. prihodki)</b>	<b>127.023,92</b>	<b>3.365,82</b>
	- državne podpore (subvencije)	5.742,41	932,27
	- drugi poslovni prihodki	157.472,97	6.108,20
<b>5.</b>	<b>Stroški blaga, materiala in storitev</b>	<b>825.139,38</b>	<b>180.369,48</b>
b.	Stroški porabljenega materiala	215.202,14	22.714,48
c.	Stroški storitev	609.937,25	157.655,00
	- stroški najemnin za infrastrukturo	268.957,61	111.412,62
	- stroški drugih storitev	340.979,63	46.242,38
<b>6.</b>	<b>Stroški dela</b>	<b>484.929,00</b>	<b>80.300,12</b>
1.	Stroški plač	356.771,59	59.347,48
2.	Stroški pokojninskih zavarovanj	5.843,15	1.020,51
3.	Stroški drugih socialnih zavarovanj	59.456,95	9.899,00
4.	Drugi stroški dela	62.857,31	10.033,14
<b>7.</b>	<b>Odpisi vrednosti</b>	<b>36.793,31</b>	<b>6.731,63</b>
a.	Amortizacija	34.824,70	5.967,08
b.	Prevrednotovalni poslovni odhodki pri neopr. sred. in opred.OS	8,73	1,38
c.	Prevrednotovalni poslovni odhodki pri obratnih sredstvih	1.959,89	763,17
<b>8.</b>	<b>Drugi poslovni odhodki</b>	<b>310.311,91</b>	<b>32.878,19</b>
	- drugi poslovni odhodki	261.445,16	27.152,99
	- stroški interne realizacije	48.866,75	5.725,19
<b>9.</b>	<b>Finančni prihodki iz deležev</b>	<b>953,00</b>	<b>146,99</b>
c.	Finančni prihodki iz deležev v drugih družbah	953,00	146,99
<b>11.</b>	<b>Finančni prihodki iz poslovnih terjatev</b>	<b>4.483,79</b>	<b>731,08</b>
b.	Finančni prihodki iz poslovnih terjatev do drugih	4.483,79	731,08
<b>13.</b>	<b>Finančni odhodki iz finančnih obveznosti</b>	<b>677,31</b>	<b>104,47</b>
č.	Finančni odhodki iz drugih finančnih obveznosti	677,31	104,47
<b>14.</b>	<b>Finančni odhodki iz poslovnih obveznosti</b>	<b>1.796,63</b>	<b>297,02</b>
b.	Finančni odhodki iz obveznosti do dobaviteljev in meničnih obv.	12,15	1,88
c.	Finančni odhodki iz drugih poslovnih obveznosti	1.784,48	295,14
<b>15.</b>	<b>Drugi prihodki</b>	<b>640,71</b>	<b>1,23</b>
	-drugi prihodki	640,71	1,23
<b>16.</b>	<b>Drugi odhodki</b>	<b>1.535,57</b>	<b>105,33</b>
	-drugi odhodki	1.535,57	105,33
<b>17.</b>	<b>Davek iz dobička</b>	<b>2.378,52</b>	<b>968,83</b>
<b>19.</b>	<b>Čisti poslovni izid obračunskega obdobja</b>	<b>81.866,71</b>	<b>33.346,31</b>

Znesek poročila za leto 2025 z upoštevanjem donosov in neupravičenih stroškov (reprezentanca, sponzorstvo, donacije, tržna dejavnost), se bo poročil preko novih cen GJS. V občini Jesenice znaša 84.522,48 EUR in v občini Žirovnica, kjer znaša 33.669,17 EUR.

V letu 2025 je bilo občinama Jesenice in Žirovnica zaračunano 7.642,40 EUR za izdajo projektnih pogojev, smernic in soglasij. Te stroške spremljamo preko delovnih nalogov. Ker pri strošku izvajanja teh storitev ne gre za pomembne stroške, jih ne evidentiramo na ločenem stroškovnem mestu.

## Izkaz uspeha – Odvajanje in čiščenje odpadne vode

Preglednica 53: Izkaz uspeha za leto 2025 za GJS ravnanja z odpadno vodo

		v EUR	
		JESENICE	ŽIROVNICA
<b>1.</b>	<b>Čisti prihodki od prodaje</b>	<b>2.288.855,04</b>	<b>417.342,05</b>
	- čisti prihodki, pridobljeni z opravljanjem gosp. javnih služb	2.212.015,95	417.206,06
	- prihodki interne realizacije	76.839,09	135,99
<b>4.</b>	<b>Drugi poslovni prihodki (s prevrednotovalnimi posl. prihodki)</b>	<b>19.268,68</b>	<b>2.011,86</b>
	- državne podpore (subvencije)	2.920,16	291,31
	- drugi poslovni prihodki	16.348,52	1.720,55
<b>5.</b>	<b>Stroški blaga, materiala in storitev</b>	<b>1.659.525,06</b>	<b>361.304,17</b>
b.	Stroški porabljenega materiala	165.238,93	8.154,22
c.	Stroški storitev	1.494.286,13	353.149,95
	- stroški najemnin za infrastrukturo	827.884,59	156.255,02
	- stroški drugih storitev	666.401,54	196.894,93
<b>6.</b>	<b>Stroški dela</b>	<b>562.071,75</b>	<b>47.737,41</b>
1.	Stroški plač	403.658,37	34.212,20
2.	Stroški pokojninskih zavarovanj	5.439,43	435,72
3.	Stroški drugih socialnih zavarovanj	67.663,18	5.749,99
4.	Drugi stroški dela	85.310,78	7.339,51
<b>7.</b>	<b>Odpisi vrednosti</b>	<b>30.887,83</b>	<b>5.471,89</b>
a.	Amortizacija	30.881,24	5.371,39
b.	Prevrednotovalni poslovni odhodki pri neopr. sred. in opred.OS	6,58	0,58
c.	Prevrednotovalni poslovni odhodki pri obratnih sredstvih		99,92
<b>8.</b>	<b>Drugi poslovni odhodki</b>	<b>46.650,41</b>	<b>3.255,55</b>
	- drugi poslovni odhodki	11.941,53	679,04
	- stroški interne realizacije	34.708,88	2.576,51
<b>9.</b>	<b>Finančni prihodki iz deležev</b>	<b>976,81</b>	<b>85,79</b>
c.	Finančni prihodki iz deležev v drugih družbah	976,81	85,79
<b>11.</b>	<b>Finančni prihodki iz poslovnih terjatev</b>	<b>4.535,75</b>	<b>479,09</b>
b.	Finančni prihodki iz poslovnih terjatev do drugih	4.535,75	479,09
<b>13.</b>	<b>Finančni odhodki iz finančnih obveznosti</b>	<b>694,23</b>	<b>60,97</b>
č.	Finančni odhodki iz drugih finančnih obveznosti	694,23	60,97
<b>14.</b>	<b>Finančni odhodki iz poslovnih obveznosti</b>	<b>2.089,47</b>	<b>206,59</b>
b.	Finančni odhodki iz obveznosti do dobaviteljev in meničnih obv.	11,98	1,05
c.	Finančni odhodki iz drugih poslovnih obveznosti	2.077,49	205,54
<b>15.</b>	<b>Drugi prihodki</b>	<b>600,37</b>	<b>0,72</b>
	-drugi prihodki	600,37	0,72
<b>16.</b>	<b>Drugi odhodki</b>	<b>1.507,93</b>	<b>61,47</b>
	-drugi odhodki	1.507,93	61,47
<b>17.</b>	<b>Davek iz dobička</b>	<b>762,71</b>	<b>2,21</b>
<b>19.</b>	<b>Čisti poslovni izid obračunskega obdobja</b>	<b>10.047,25</b>	<b>1.819,23</b>

Znesek poročila za leto 2025, ob upoštevanju donosov in neupravičenih stroškov (reprezentanca, sponzorstvo, donacije, tržna dejavnost), se bo poročil preko novih cen GJS. V občini Jesenice znaša 12.347,65 EUR in v občini Žirovnica, kjer znaša 1.822,42 EUR.

V letu 2025 so bili občinama Jesenice in Žirovnica zaračunani stroški v višini 6.850,20 EUR za izdajo projektnih pogojev, smernic in soglasij. Te stroške spremljamo preko delovnih nalogov. Ker ti stroški pri izvajanju teh storitev niso pomembni, jih ne evidentiramo na ločenem stroškovnem mestu.

## Izkaz uspeha – Ravnanje z odpadki

Preglednica 54: Izkaz uspeha za leto 2025 za GJS zbiranja odpadkov

		v EUR	
		JESENICE	ŽIROVNICA
<b>1.</b>	<b>Čisti prihodki od prodaje</b>	<b>1.826.035,39</b>	<b>434.993,81</b>
	- čisti prihodki, pridobljeni z opravljanjem gosp. javnih služb	1.823.548,83	433.634,45
	- prihodki interne realizacije	2.486,57	1.359,37
<b>4.</b>	<b>Drugi poslovni prihodki (s prevrednotovalnimi posl. prih.)</b>	<b>37.641,90</b>	<b>17.980,95</b>
	- državne podpore (subvencije)	19.780,16	14.000,98
	- drugi poslovni prihodki	17.861,74	3.979,97
<b>5.</b>	<b>Stroški blaga, materiala in storitev</b>	<b>830.426,26</b>	<b>207.603,56</b>
b.	Stroški porabljenega materiala	120.547,24	34.175,84
c.	Stroški storitev	709.879,02	173.427,73
	- stroški najemnin za infrastrukturo	34.341,03	19.386,72
	- stroški drugih storitev	675.537,99	154.041,01
<b>6.</b>	<b>Stroški dela</b>	<b>896.263,28</b>	<b>233.826,49</b>
1.	Stroški plač	638.441,92	164.982,86
2.	Stroški pokojninskih zavarovanj	10.089,25	2.599,07
3.	Stroški drugih socialnih zavarovanj	107.241,96	28.043,06
4.	Drugi stroški dela	140.490,15	38.201,50
<b>7.</b>	<b>Odpisi vrednosti</b>	<b>69.507,18</b>	<b>19.900,81</b>
a.	Amortizacija	69.053,46	19.825,53
b.	Prevrednotovalni poslovni odhodki pri neopr. sred. in opred.OS	322,04	75,28
c.	Prevrednotovalni poslovni odhodki pri obratnih sredstvih	131,68	0,00
<b>8.</b>	<b>Drugi poslovni odhodki</b>	<b>59.257,69</b>	<b>6.979,94</b>
	- drugi poslovni odhodki	26.365,54	6.105,15
	- stroški interne realizacije	32.892,14	874,79
<b>9.</b>	<b>Finančni prihodki iz deležev</b>	<b>1.797,01</b>	<b>437,25</b>
c.	Finančni prihodki iz deležev v drugih družbah	1.797,01	437,25
<b>11.</b>	<b>Finančni prihodki iz poslovnih terjatev</b>	<b>5.760,29</b>	<b>1.061,48</b>
b.	Finančni prihodki iz poslovnih terjatev do drugih	5.760,29	1.061,48
<b>13.</b>	<b>Finančni odhodki iz finančnih obveznosti</b>	<b>1.277,16</b>	<b>310,76</b>
č.	Finančni odhodki iz drugih finančnih obveznosti	1.277,16	310,76
<b>14.</b>	<b>Finančni odhodki iz poslovnih obveznosti</b>	<b>3.751,31</b>	<b>1.053,45</b>
b.	Finančni odhodki iz obveznosti do dobaviteljev in meničnih obv.	22,38	5,45
c.	Finančni odhodki iz drugih poslovnih obveznosti	3.728,93	1.047,99
<b>15.</b>	<b>Drugi prihodki</b>	<b>685,88</b>	<b>3,65</b>
	-drugi prihodki	685,88	3,65
<b>16.</b>	<b>Drugi odhodki</b>	<b>2.196,67</b>	<b>313,32</b>
	-drugi odhodki	2.196,67	313,32
<b>19.</b>	<b>Čisti poslovni izid obračunskega obdobja</b>	<b>9.240,92</b>	<b>-15.511,18</b>

Znesek poročila za leto 2025, ob upoštevanju donosov in neupravičenih stroškov (reprezentanca, sponzorstvo, donacije, tržna dejavnost), ki bi se lahko poročil prek novih cen GJS, je v občini Jesenice 6.942,17 EUR, ter negativen v občini Žirovnica, kjer znaša – 19.491,19 EUR.

V letu 2025 so bili občinama Jesenice in Žirovnica skupaj zaračunani stroški v višini 3.075,60 EUR za izdajo projektnih pogojev, smernic in soglasij. Te stroške spremljamo preko delovnih nalogov. Ker ti stroški pri izvajanju navedenih storitev niso pomembni, jih ne evidentiramo na ločenem stroškovnem mestu.

Preglednica 55: Izkaz uspeha za leto 2025 za GJS obdelave in odlaganja odpadkov

		v EUR	
		Obdelava odpadkov	Odlaganje odpadkov
<b>1.</b>	<b>Čisti prihodki od prodaje</b>	<b>1.175.853,85</b>	<b>940.077,16</b>
	- čisti prihodki, pridobljeni z opravljanjem gosp. javnih služb	1.175.827,23	937.948,64
	- prihodki interne realizacije	26,62	2.128,52
<b>4.</b>	<b>Drugi poslovni prihodki (s prevrednotovalnimi posl. prih.)</b>	<b>0,00</b>	<b>15.858,68</b>
	- državne podpore (subvencije)	0,00	1.679,02
	- drugi poslovni prihodki	0,00	14.179,66
<b>5.</b>	<b>Stroški blaga, materiala in storitev</b>	<b>1.166.705,04</b>	<b>454.174,52</b>
b.	Stroški porabljenega materiala	0,00	59.054,51
c.	Stroški storitev	1.166.705,04	395.120,01
	- stroški najemnin za infrastrukturo	0,00	84.554,94
	- stroški drugih storitev	1.166.705,04	310.565,07
<b>6.</b>	<b>Stroški dela</b>	<b>0,00</b>	<b>244.264,31</b>
1.	Stroški plač	0,00	179.726,17
2.	Stroški pokojninskih zavarovanj	0,00	2.403,38
3.	Stroški drugih socialnih zavarovanj	0,00	30.050,80
4.	Drugi stroški dela	0,00	32.083,97
<b>7.</b>	<b>Odpisi vrednosti</b>	<b>0,00</b>	<b>35.936,64</b>
a.	Amortizacija	0,00	11.134,06
b.	Prevrednotovalni poslovni odhodki pri neopr. sred. in opred.OS	6,58	3,78
c.	Prevrednotovalni poslovni odhodki pri obratnih sredstvih	0,00	24.798,80
<b>8.</b>	<b>Drugi poslovni odhodki</b>	<b>0,00</b>	<b>319.040,53</b>
	- drugi poslovni odhodki	0,00	247.900,25
	- stroški interne realizacije	0,00	71.140,29
<b>9.</b>	<b>Finančni prihodki iz deležev</b>	<b>0,00</b>	<b>560,78</b>
c.	Finančni prihodki iz deležev v drugih družbah	0,00	560,78
<b>11.</b>	<b>Finančni prihodki iz poslovnih terjatev</b>	<b>0,00</b>	<b>75.464,43</b>
b.	Finančni prihodki iz poslovnih terjatev do drugih	0,00	75.464,43
<b>13.</b>	<b>Finančni odhodki iz finančnih obveznosti</b>	<b>0,00</b>	<b>398,56</b>
č.	Finančni odhodki iz drugih finančnih obveznosti	0,00	398,56
<b>14.</b>	<b>Finančni odhodki iz poslovnih obveznosti</b>	<b>0,00</b>	<b>736,00</b>
b.	Finančni odhodki iz obveznosti do dobaviteljev in meničnih obv.	0,00	6,88
c.	Finančni odhodki iz drugih poslovnih obveznosti	0,00	729,12
<b>15.</b>	<b>Drugi prihodki</b>	<b>0,00</b>	<b>398,09</b>
	-drugi prihodki	0,00	398,09
<b>16.</b>	<b>Drugi odhodki</b>	<b>0,00</b>	<b>935,41</b>
	-drugi odhodki	0,00	935,41
<b>19.</b>	<b>Čisti poslovni izid obračunskega obdobja</b>	<b>8.890,57</b>	<b>-23.126,83</b>

Izkaz poslovnega uspeha za odlaganje odpadkov je enoten za vse občine, ki odlagajo komunalne odpadke na deponiji Mala Mežakla.

Podjetje izvaja dejavnost obdelave odpadkov izključno za občino Žirovnica. Za občine Kranjska Gora, Radovljica, Bohinj, Gorje in Publicus podjetje opravlja zgolj zaračunavanje storitve obdelave mešanih komunalnih odpadkov. Skupni prihodki in stroški za te občine so znašali 1.079.015,21 EUR. Dejavnost obdelave odpadkov za občino Jesenice izvaja koncesionar EKOGOR, d.o.o. Cena obdelave mešanih komunalnih odpadkov v letu 2025 za občino Žirovnica je znašala 191,10 EUR/t.

Znesek poročila za leto 2025, ob upoštevanju donosov in neupravičenih stroškov (reprezentanca, sponzorstvo, donacije, tržna dejavnost), ki bi se lahko poročil preko novih cen GJS, znaša v občini Jesenice -25.351,41 EUR in prav tako v občini Žirovnica, kjer je znesek pozitiven in znaša 5.196,76 EUR za odlaganje in 8.890,57 EUR za obdelavo.

## Izkaz uspeha – Pogrebno pokopališke storitve

Preglednica 56: Izkaz uspeha za leto 2025 za GJS pogrebno pokopaliških storitev

	v EUR			
	JESENICE	ŽIROVNICA	24 urna dežurna služba Jesenice	24 urna dežurna služba Žirovnica
<b>1. Čisti prihodki od prodaje</b>	<b>407.286,14</b>	<b>79.252,11</b>	<b>121.627,52</b>	<b>31.094,13</b>
- čisti prihodki, pridobljeni z opravljanjem gosp. javnih služb	407.286,14	79.252,11	121.627,52	31.094,13
<b>4. Drugi poslovni prihodki (s prevrednot. posl. prihodki)</b>	<b>27.753,93</b>	<b>3.550,50</b>	<b>7.792,55</b>	<b>1.992,17</b>
- državne podpore (subvencije)	15.774,04	2.970,98	6.290,85	1.608,26
- drugi poslovni prihodki	11.979,89	579,53	1.501,70	383,91
<b>5. Stroški blaga, materiala in storitev</b>	<b>179.684,62</b>	<b>39.033,28</b>	<b>29.614,57</b>	<b>7.570,98</b>
a. Nabavna vrednost prodanega blaga in materiala	32.259,28	4.817,64	3.647,01	932,36
b. Stroški porabljenega materiala	16.856,45	4.176,71	5.284,43	1.350,97
c. Stroški storitev	130.568,89	30.038,93	20.683,12	5.287,65
- stroški najemnin za infrastrukturo	19.860,57	7.696,66	3.848,00	983,74
- stroški drugih storitev	110.708,32	22.342,27	16.835,13	4.303,91
<b>6. Stroški dela</b>	<b>241.925,98</b>	<b>45.100,38</b>	<b>95.227,04</b>	<b>24.344,83</b>
1. Stroški plač	177.416,33	33.293,47	69.921,76	17.875,53
2. Stroški pokojninskih zavarovanj	2.046,13	379,02	801,56	204,92
3. Stroški drugih socialnih zavarovanj	29.761,29	5.570,01	11.694,83	2.989,79
4. Drugi stroški dela	32.702,24	5.857,88	12.808,89	3.274,60
<b>7. Odpisi vrednosti</b>	<b>18.615,99</b>	<b>2.053,93</b>	<b>5.313,29</b>	<b>1.358,34</b>
a. Amortizacija	8.820,17	1.723,57	3.636,43	929,65
b. Prevrednot. posl. odhodki pri neopr. sred. in opred.OS	3,02	0,51	1,05	0,27
c. Prevrednotovalni poslovni odhodki pri obratnih sredstvih	9.792,80	329,85	1.675,81	428,42
<b>8. Drugi poslovni odhodki</b>	<b>10.378,53</b>	<b>962,09</b>	<b>1.086,24</b>	<b>277,70</b>
- drugi poslovni odhodki	6.955,62	598,76	1.016,45	259,85
- stroški interne realizacije	3.422,91	363,34	69,79	17,84
<b>9. Finančni prihodki iz deležev</b>	<b>447,40</b>	<b>75,92</b>	<b>156,06</b>	<b>39,90</b>
c. Finančni prihodki iz deležev v drugih družbah	447,40	75,92	156,06	39,90
<b>11. Finančni prihodki iz poslovnih terjatev</b>	<b>3.258,63</b>	<b>181,68</b>	<b>499,70</b>	<b>127,75</b>
b. Finančni prihodki iz poslovnih terjatev do drugih	3.258,63	181,68	499,70	127,75
<b>13. Finančni odhodki iz finančnih obveznosti</b>	<b>317,97</b>	<b>53,96</b>	<b>110,91</b>	<b>28,36</b>
č. Finančni odhodki iz drugih finančnih obveznosti	317,97	53,96	110,91	28,36
<b>14. Finančni odhodki iz poslovnih obveznosti</b>	<b>833,62</b>	<b>154,78</b>	<b>326,48</b>	<b>83,46</b>
b. Finančni odhodki iz obveznosti do dob. in meničnih obv.	5,49	0,93	1,91	0,49
c. Finančni odhodki iz drugih poslovnih obveznosti	828,13	153,85	324,57	82,98
<b>15. Drugi prihodki</b>	<b>216,70</b>	<b>0,63</b>	<b>1,30</b>	<b>0,33</b>
-drugi prihodki	216,70	0,63	1,30	0,33
<b>16. Drugi odhodki</b>	<b>593,44</b>	<b>54,40</b>	<b>111,83</b>	<b>28,59</b>
-drugi odhodki	593,44	54,40	111,83	28,59
<b>19. Čisti poslovni izid obračunskega obdobja</b>	<b>-13.387,34</b>	<b>-4.351,97</b>	<b>-1.713,23</b>	<b>-437,99</b>

## Izkaz uspeha – Vzdrževanje cest in javnih površin

Preglednica 57: Izkaz uspeha za leto 2025 za GJS vzdrževanja cest in javnih površin

	v EUR	
	Vzdrževanje cest	Vzdrževanje zelenih površin
<b>1. Čisti prihodki od prodaje</b>	<b>1.418.090,81</b>	<b>267.375,14</b>
- čisti prihodki, pridobljeni z opravljanjem gosp. javnih služb	1.418.080,61	267.375,14
- prihodki interne realizacije	10,20	0,00
<b>4. Drugi poslovni prihodki (s prevrednotovalnimi posl. prihodki)</b>	<b>57.462,70</b>	<b>13.391,85</b>
- državne podpore (subvencije)	22.689,70	5.300,71
- drugi poslovni prihodki	34.773,00	8.091,04
<b>5. Stroški blaga, materiala in storitev</b>	<b>662.115,92</b>	<b>105.801,78</b>
b. Stroški porabljenega materiala	196.399,32	26.598,19
c. Stroški storitev	465.716,60	79.203,59
- stroški drugih storitev	465.716,60	79.203,59
<b>6. Stroški dela</b>	<b>816.114,82</b>	<b>190.664,71</b>
1. Stroški plač	583.778,35	135.882,34
2. Stroški pokojninskih zavarovanj	8.981,40	2.069,89
3. Stroški drugih socialnih zavarovanj	98.171,89	22.838,15
4. Drugi stroški dela	125.183,18	29.874,33
<b>7. Odpisi vrednosti</b>	<b>65.184,81</b>	<b>12.021,24</b>
a. Amortizacija	65.168,42	12.017,43
b. Prevrednotovalni poslovni odhodki pri neopr. sred. in opred.OS	16,39	3,81
<b>8. Drugi poslovni odhodki</b>	<b>57.155,23</b>	<b>4.740,90</b>
- drugi poslovni odhodki	19.817,34	3.370,47
- stroški interne realizacije	37.337,89	1.370,43
<b>9. Finančni prihodki iz deležev</b>	<b>1.473,64</b>	<b>341,34</b>
c. Finančni prihodki iz deležev v drugih družbah	1.473,64	341,34
<b>11. Finančni prihodki iz poslovnih terjatev</b>	<b>2.130,82</b>	<b>462,17</b>
b. Finančni prihodki iz poslovnih terjatev do drugih	2.130,82	462,17
<b>13. Finančni odhodki iz finančnih obveznosti</b>	<b>1.047,33</b>	<b>242,60</b>
č. Finančni odhodki iz drugih finančnih obveznosti	1.047,33	242,60
<b>14. Finančni odhodki iz poslovnih obveznosti</b>	<b>4.202,19</b>	<b>982,02</b>
b. Finančni odhodki iz obveznosti do dobaviteljev in meničnih obv.	19,36	4,49
c. Finančni odhodki iz drugih poslovnih obveznosti	4.182,82	977,53
<b>15. Drugi prihodki</b>	<b>47,58</b>	<b>6,93</b>
-drugi prihodki	47,58	6,93
<b>16. Drugi odhodki</b>	<b>1.107,87</b>	<b>250,21</b>
-drugi odhodki	1.107,87	250,21
<b>19. Čisti poslovni izid obračunskega obdobja</b>	<b>-127.722,62</b>	<b>-33.126,02</b>

Izkaz uspeha za vzdrževanje javnih površin je za obe občini skupen, ker so cene za obe občini enotne.

Preglednica 58: Izkaz uspeha za leto 2025 za tržno dejavnost

		v EUR
		Tržna dejavnost
<b>1.</b>	<b>Čisti prihodki od prodaje</b>	<b>1.624.101,73</b>
	- čisti prihodki od drugih dejavnosti	1.441.986,64
	- prihodki interne realizacije	182.115,09
<b>4.</b>	<b>Drugi poslovni prihodki (s prevrednotovalnimi posl. prihodki)</b>	<b>6.294,91</b>
	- državne podpore (subvencije)	2.654,90
	- drugi poslovni prihodki	3.640,01
<b>5.</b>	<b>Stroški blaga, materiala in storitev</b>	<b>638.653,60</b>
a.	Nabavna vrednost prodanega blaga in materiala	460,45
b.	Stroški porabljenega materiala	187.417,87
c.	Stroški storitev	450.775,29
	- stroški drugih storitev	450.775,29
<b>6.</b>	<b>Stroški dela</b>	<b>265.636,24</b>
1.	Stroški plač	193.279,45
2.	Stroški pokojninskih zavarovanj	2.651,19
3.	Stroški drugih socialnih zavarovanj	32.300,85
4.	Drugi stroški dela	37.404,75
<b>7.</b>	<b>Odpisi vrednosti</b>	<b>74.894,38</b>
a.	Amortizacija	74.095,08
b.	Prevrednotovalni poslovni odhodki pri neopr. sred. in opred.OS	454,78
c.	Prevrednotovalni poslovni odhodki pri obratnih sredstvih	344,52
<b>8.</b>	<b>Drugi poslovni odhodki</b>	<b>270.427,96</b>
	- drugi poslovni odhodki	224.449,48
	- stroški interne realizacije	45.978,48
<b>9.</b>	<b>Finančni prihodki iz deležev</b>	<b>474,62</b>
c.	Finančni prihodki iz deležev v drugih družbah	474,62
<b>11.</b>	<b>Finančni prihodki iz poslovnih terjatev</b>	<b>44.845,46</b>
b.	Finančni prihodki iz poslovnih terjatev do drugih	44.845,46
<b>13.</b>	<b>Finančni odhodki iz finančnih obveznosti</b>	<b>337,32</b>
č.	Finančni odhodki iz drugih finančnih obveznosti	337,32
<b>14.</b>	<b>Finančni odhodki iz poslovnih obveznosti</b>	<b>987,26</b>
b.	Finančni odhodki iz obveznosti do dobaviteljev in meničnih obv.	5,91
c.	Finančni odhodki iz drugih poslovnih obveznosti	981,35
<b>15.</b>	<b>Drugi prihodki</b>	<b>3,96</b>
	-drugi prihodki	3,96
<b>16.</b>	<b>Drugi odhodki</b>	<b>340,10</b>
	-drugi odhodki	340,10
<b>17.</b>	<b>Davek iz dobička</b>	<b>11.973,95</b>
<b>19.</b>	<b>Čisti poslovni izid obračunskega obdobja</b>	<b>412.469,86</b>

Tržna dejavnost podjetja se nanaša na izvajanje storitev v okviru posameznih dejavnosti gospodarskih javnih služb. Podjetje tržno izvaja priključevanje na vodovodni in kanalizacijski sistem, intervencijske preboje ter sodeluje pri izvajanju del investicijskega vzdrževanja. Največ prihodkov, v višini 779 tisoč EUR, je bilo ustvarjenih z izvajanjem storitev pri odlaganju nekomunalnih odpadkov. Dodatno je 394 tisoč EUR prihodkov bilo ustvarjenih z izvajanjem storitev v okviru enote za vzdrževanje javnih površin.

Preglednica 59: Veljavne cene GJS v letu 2025

PODJETJE - PROCESI	EM	OBČINA JESENICE		OBČINA ŽIROVNICA		
		1.2.2024-31.5.2025	1.6.2025-	1.5.2024-30.6.2025	1.7.2025-	
ODVAJANJE ODPADNE VODE						
Fekalna kanalizacija	omrežnina	mes	2,1675	2,2556	9,0010	8,9862
	storitev	m <sup>3</sup>	0,2816	0,2997	0,3931	0,4207
Greznice in MKČN	omrežnina	mes	4,2826	4,4440	4,2826	0,4440
	storitev	m <sup>3</sup>	1,0591	1,1007	1,0298	1,0603
ČIŠČENJE ODPADNE VODE	omrežnina	mes	4,2826	4,4440	1,8663	1,8663
	storitev	m <sup>3</sup>	0,6201	0,6243	0,6335	0,6335
ZBIRANJE ODPADKOV						
Mešani komunalni odpadki	javna infrastruktura	kg	0,0068	0,0065	0,0082	0,0082
	storitev	kg	0,1537	0,1498	0,1561	0,1561
Bio. kuhinjski odpadki	storitev	kg	0,3348	0,3640	0,3404	0,3404
ODLAGANJE ODPADKOV	javna infrastruktura	kg	0,0304	0,0304	0,0304	0,0304
	storitev	kg	0,0708	0,0708	0,0708	0,0708
OBDELAVA ODPADKOV	storitev	kg	-	-	0,1910	0,1910
24 URNA POG.DEŽ.SLUŽBA		stor.	250,28	250,28	250,62	250,62
OSKRBA S PITNO VODO	omrežnina	mes	3,5937	3,6574	8,6649	8,7487
	storitev	m <sup>3</sup>	0,6467	0,7783	0,5631	0,6630

## Izkaz uspeha – Oskrba z zemeljskim plinom

Stroški iz naslova najemnine prenosnega sistema so bili v letu 2025 v višini 90.707,53 EUR.

Prodajna cena zemeljskega plina za gospodinjstve in skupne gospodinjstve odjemalce je od januarja do decembra 2025 znašala 0,0599 EUR/kWh. Cena je za vse gospodinjstve in skupne gospodinjstve odjemalce enotna. Navedena cena velja samo za dobavo in ne vključuje trošarine, CO2 takse, dodatka za energetske učinkovitost, omrežnine ali prispevka za obnovljive vire energije (OVE) in sproizvodnjo toplote in električne energije (SPT). Cena plina se oblikuje na osnovi letnega zakupa energenta.

Podjetje ima sklenjeno krovno pogodbo z enim od vodilnih slovenskih dobaviteljev zemeljskega plina. V letu 2025 smo za potrebe nadaljnje prodaje kupili 7.669.559 MWh zemeljskega plina. Za dostop do prenosnega plinovodnega omrežja skrbi podjetje Plinovodi d.o.o.

Cenik omrežnine za naš distribucijski sistem zemeljskega plina je bil s strani Agencije za energijo potrjen v decembru 2024, veljaven pa je za regulativno obdobje od 2025 do 2027. V skladu s 109. členom ZOP smo za leto 2024 ugotovili primanjkljaj omrežnine, ki se nanaša na dejavnost operaterja distribucijskega sistema v geografskem območju občine Jesenice, v višini 45.280,35 EUR. Preliminarni izračun za leto 2025 kaže, da bo znesek primanjkljaja omrežnine predvidoma znašal 188.121,34 EUR.

Agenciji za energijo smo predložili izračun presežka ali primanjkljaja omrežnine za leto 2025 v predpisanem roku in pričakujemo odločbo agencije, ki bo določila končno višino primanjkljaja ali presežka omrežnine. To bo omogočilo ustrezno prilagoditev omrežnin v prihodnjem regulativnem obdobju, s čimer zagotavljamo, da so naše storitve opravljene učinkovito in v skladu z zakonodajo.

Preglednica 60: Izkaz uspeha za leto 2025 za oskrbo z zemeljskim plinom

v EUR			
	ODS	Dobava ZP	Tržne in ostale dejavnosti
<b>1. Čisti prihodki od prodaje</b>	<b>332.444,53</b>	<b>511.924,35</b>	<b>12.648.657,06</b>
- čisti prihodki od prodaje	329.508,62	501.479,23	12.648.657,06
- prihodki interne realizacije	2.935,91	10.445,12	
<b>4. Drugi poslovni prihodki (s prevrednot. posl. prih.)</b>	<b>8.921,22</b>	<b>645,59</b>	<b>381.256,53</b>
- državne podpore (subvencije)	7.663,92	126,65	102.635,84
- drugi poslovni prihodki	1.257,30	518,94	278.620,69
<b>5. Stroški blaga, materiala in storitev</b>	<b>273.730,65</b>	<b>494.713,93</b>	<b>7.347.722,23</b>
a. Nabavna vrednost prodanega blaga in materiala	0,00	0,00	42.116,74
b. Stroški porabljenega materiala	14.183,40	487.332,76	1.063.171,29
c. Stroški storitev	259.547,25	7.381,17	6.242.434,20
- stroški najemnin za infrastrukturo	103.227,09	0,00	1.535.181,50
- stroški drugih storitev	156.320,16	7.381,17	4.707.252,70
<b>6. Stroški dela</b>	<b>198.704,43</b>	<b>41.364,06</b>	<b>4.228.406,38</b>
1. Stroški plač	143.936,01	30.559,26	3.048.587,81
2. Stroški pokojninskih zavarovanj	2.581,95	701,75	44.964,60
3. Stroški drugih socialnih zavarovanj	24.066,63	5.091,14	511.431,74
4. Drugi stroški dela	28.119,84	5.011,91	623.422,23
<b>7. Odpisi vrednosti</b>	<b>14.580,79</b>	<b>2.133,86</b>	<b>384.670,79</b>
a. Amortizacija	14.187,48	1.053,74	343.448,22
b. Prevrednotovalni poslovni odhodki pri neopr. sred. in opred.OS	1,83	0,34	898,19
c. Prevrednotovalni poslovni odhodki pri obratnih sredstvih	391,48	1.079,78	40.324,86
<b>8. Drugi poslovni odhodki</b>	<b>4.303,15</b>	<b>647,45</b>	<b>836.757,96</b>
- drugi poslovni odhodki	3.055,57	595,36	836.757,96
- stroški interne realizacije	1.247,59	52,09	
<b>9. Finančni prihodki iz deležev</b>	<b>270,98</b>	<b>50,51</b>	<b>7.966,51</b>
c. Finančni prihodki iz deležev v drugih družbah	270,98	50,51	7.966,51
<b>11. Finančni prihodki iz poslovnih terjatev</b>	<b>473,30</b>	<b>64,63</b>	<b>144.022,12</b>
b. Finančni prihodki iz poslovnih terjatev do drugih	473,30	64,63	144.022,12
<b>13. Finančni odhodki iz finančnih obveznosti</b>	<b>192,59</b>	<b>35,90</b>	<b>5.661,91</b>
č. Finančni odhodki iz drugih finančnih obveznosti	192,59	35,90	5.661,91
<b>14. Finančni odhodki iz poslovnih obveznosti</b>	<b>628,31</b>	<b>130,15</b>	<b>17.500,28</b>
b. Finančni odhodki iz obveznosti do dobaviteljev in meničnih obv.	3,32	0,62	100,36
c. Finančni odhodki iz drugih poslovnih obveznosti	624,99	129,53	17.399,92
<b>15. Drugi prihodki</b>	<b>2,26</b>	<b>0,42</b>	<b>2.608,09</b>
- drugi prihodki	2,26	0,42	2.608,09
<b>16. Drugi odhodki</b>	<b>333,27</b>	<b>36,20</b>	<b>9.142,15</b>
- drugi odhodki	333,27	36,20	9.142,15
<b>17. Davek iz dobička</b>	<b>0,00</b>	<b>0,00</b>	<b>16.344,46</b>
<b>19. Čisti poslovni izid obračunskega obdobja</b>	<b>-150.360,90</b>	<b>-26.376,05</b>	<b>338.303,67</b>

## Bilanca stanja – Oskrba z zemeljskim plinom

Preglednica 61: Bilanca stanja za oskrbo z zemeljskim plinom na dan 31.12.2025

		V EUR		
		ODS	Dobava ZP	Tržne in ostale dejavnosti
	<b>SREDSTVA</b>	<b>-139.470,65</b>	<b>510.262,91</b>	<b>11.240.759,39</b>
<b>A.</b>	<b>DOLGOROČNA SREDSTVA</b>	<b>20.184,66</b>	<b>26,82</b>	<b>2.904.651,02</b>
<b>I.</b>	<b>Neopredmetena sredstva in dolgoročne aktivne časovne razmejitve</b>	<b>12.480,68</b>	<b>0,00</b>	<b>70.025,35</b>
1.	Neopredmetena sredstva	12.480,68	0,00	70.025,35
<b>II.</b>	<b>Opredmetena osnovna sredstva</b>	<b>7.703,98</b>	<b>26,82</b>	<b>2.632.242,32</b>
1.	Zemljišča	0,00	0,00	335.966,80
2.	Zgradbe	0,00	0,00	881.141,64
3.	Proizvajalne naprave in stroji	7.703,98	26,82	1.372.131,66
4.	Druge naprave in oprema	0,00	0,00	16.731,92
6.	Opredmetena osnovna sredstva v gradnji in izdelavi	0,00	0,00	26.270,30
<b>III.</b>	<b>Naložbene nepremičnine</b>	<b>0,00</b>	<b>0,00</b>	<b>27.151,35</b>
<b>IV.</b>	<b>Dolgoročne finančne naložbe</b>	<b>0,00</b>	<b>0,00</b>	<b>175.232,00</b>
1.	Dolgoročne finančne naložbe, razen posojil	0,00	0,00	175.232,00
	b) Druge dolgoročne finančne naložbe	0,00	0,00	175.232,00
<b>B.</b>	<b>KRATKOROČNA SREDSTVA</b>	<b>-159.655,31</b>	<b>510.236,09</b>	<b>8.295.335,44</b>
<b>II.</b>	<b>Zaloge</b>	<b>11.658,21</b>	<b>0,00</b>	<b>226.743,18</b>
1.	Material	11.658,21	0,00	215.376,74
3.	Proizvodi in trgovsko blago	0,00	0,00	11.366,44
<b>IV.</b>	<b>Kratkoročne poslovne terjatve</b>	<b>102.530,44</b>	<b>134.658,82</b>	<b>1.931.559,27</b>
1.	Kratkoročne poslovne terjatve do kupcev	64.145,75	110.121,56	1.804.876,48
2.	Kratkoročne poslovne terjatve do drugih	38.384,69	24.537,26	126.682,79
<b>V.</b>	<b>Denarna sredstva</b>	<b>-273.843,96</b>	<b>375.577,27</b>	<b>6.137.032,99</b>
<b>C.</b>	<b>KRATKOROČNE AKTIVNE ČASOVNE RAZMEJITVE</b>	<b>0,00</b>	<b>0,00</b>	<b>40.772,93</b>
	Zabilančna sredstva	826.275,74	0,00	34.482.762,23
	<b>OBVEZNOSTI DO VIROV SREDSTEV</b>	<b>-139.470,65</b>	<b>510.262,91</b>	<b>11.240.759,39</b>
<b>A.</b>	<b>KAPITAL</b>	<b>-200.638,26</b>	<b>408.262,29</b>	<b>3.116.880,16</b>
<b>I.</b>	<b>Vpoklicani kapital</b>	<b>3.112,41</b>	<b>1.116,86</b>	<b>1.324.919,43</b>
1.	Osnovni kapital	3.112,41	1.116,86	1.324.919,43
<b>II.</b>	<b>Kapitalske rezerve</b>	<b>0,00</b>	<b>0,00</b>	<b>198.619,84</b>
<b>III.</b>	<b>Rezerve iz dobička</b>	<b>311,24</b>	<b>111,96</b>	<b>1.038.812,90</b>
1.	Zakonske rezerve	311,24	111,96	132.491,67
5.	Druge rezerve iz dobička	0,00	0,00	906.321,23
<b>V.</b>	<b>Rezerve, nastale zaradi vrednotenja po pošteni vrednosti</b>	<b>0,00</b>	<b>0,00</b>	<b>111.983,74</b>
<b>VI.</b>	<b>Preneseni čisti poslovni izid</b>	<b>-53.701,01</b>	<b>433.409,52</b>	<b>104.240,58</b>
<b>VII.</b>	<b>Čisti poslovni izid poslovnega leta</b>	<b>-150.360,90</b>	<b>-26.376,05</b>	<b>338.303,67</b>
<b>B.</b>	<b>REZERVACIJE IN DOLGOROČNE PASIVNE ČASOVNE RAZMEJITVE</b>	<b>15.735,60</b>	<b>8.459,58</b>	<b>6.265.114,55</b>
1.	Rezervacije za pokojnine in podobne obveznosti	15.735,60	8.459,58	534.375,41
2.	Druge rezervacije	0,00	0,00	5.653.134,39
3.	Dolgoročne pasivne časovne razmejitve	0,00	0,00	77.604,75
<b>C.</b>	<b>DOLGOROČNE OBVEZNOSTI</b>	<b>0,00</b>	<b>0,00</b>	<b>166.950,21</b>
<b>I.</b>	<b>Dolgoročne finančne obveznosti</b>	<b>0,00</b>	<b>0,00</b>	<b>166.950,21</b>
3.	Druge dolgoročne finančne obveznosti	0,00	0,00	166.950,21
<b>Č.</b>	<b>KRATKOROČNE OBVEZNOSTI</b>	<b>45.432,01</b>	<b>93.541,04</b>	<b>1.691.699,87</b>
<b>II.</b>	<b>Kratkoročne finančne obveznosti</b>	<b>0,00</b>	<b>0,00</b>	<b>21.953,62</b>
3.	Druge kratkoročne finančne obveznosti	0,00	0,00	21.953,62
<b>III.</b>	<b>Kratkoročne poslovne obveznosti</b>	<b>45.432,01</b>	<b>93.541,04</b>	<b>1.669.746,25</b>
2.	Kratkoročne poslovne obveznosti do dobaviteljev	28.380,04	73.897,82	1.239.934,56
4.	Kratkoročne poslovne obveznosti na podlagi predujmov	0,00	0,00	3.000,00
5.	Druge kratkoročne poslovne obveznosti	17.051,97	19.643,22	426.811,69
<b>D.</b>	<b>KRATKOROČNE PASIVNE ČASOVNE RAZMEJITVE</b>	<b>0,00</b>	<b>0,00</b>	<b>114,60</b>
	Zabilančne obveznosti	910.307,33	0,00	34.398.730,64

## 5. Pomembnejši dogodki po zaključku leta

V obdobju po zaključku poslovnega leta 2025 do izdaje revizorjevega poročila ni prišlo do poslovnih dogodkov, ki bi vplivali na računovodske izkaze za leto 2025.

So pa nastopili ali se potrdili dogodki in okoliščine, ki bodo imeli pomemben vpliv na poslovanje podjetja v letu 2026. Med ključnimi izpostavljamu potrjene nove cenovne odločitve, pričakovane spremembe stroškov dela, investicije v infrastrukturo deponije nenevarnih odpadkov Mala Mežakla ter negotove razmere na trgu energentov, zlasti na področju zemeljskega plina.

Nove cene storitev so bile potrjene v Občini Jesenice na nadaljevanju 23. seje Občinskega sveta dne 28. januarja 2026. Cene bi morale biti sprejete že decembra 2025, vendar je bila seja zaradi prekinitve nadaljevana šele januarja 2026, zato veljajo cene od 1. februarja 2026 dalje. V potrjene izračune cen še ni bil upoštevan dvig minimalne plače za leto 2026, kar bo imelo za posledico občutno rast stroškov dela v prihodnjem poslovnem letu. Zaradi velikega deleža stroškov dela v strukturi stroškov izvajanja gospodarskih javnih služb ima ta ukrep neposreden vpliv na stroškovno raven podjetja in na potrebo po novi prilagoditvi cen storitev.

Pomemben dogodek še vedno predstavlja izdaja gradbenega dovoljenja za gradnjo III. odlagalnega polja na deponiji nenevarnih odpadkov Mala Mežakla, ki ga je Ministrstvo za naravne vire in prostor izdalo 9. januarja 2025. Aktivnosti, povezane z načrtovanjem tega projekta, so se začele že leta 2020, priprava projektne dokumentacije pa leta 2021. Leta 2022 so občine Jesenice, Žirovnica in Kranjska Gora kot investitorke vložile vlogo za pridobitev gradbenega dovoljenja na pristojno ministrstvo.

Načrtovano tretje odlagalno polje s prostornino približno 312.000 m<sup>3</sup> bo zagotavljalo zadostne kapacitete za odlaganje odpadkov za obdobje približno 15 let. V povezavi z njegovo izgradnjo bo v prihodnjem obdobju potrebno pripraviti novo celovito oceno obveznosti za zapiranje in poobratovalno vzdrževanje odlagališča, vključno s stroki zapiralnih del novega III. odlagalnega polja, monitoringa in dolgoročnega vzdrževanja. Na podlagi teh ocen bo treba na novo določiti višino potrebnih rezervacij, kar bo imelo pomemben vpliv na prihodnje računovodske izkaze in finančni položaj podjetja. Z zapiralnimi deli na II. odlagalnem polju se je že začelo v letu 2025 in se bo nadaljevalo do leta 2027. V tem letu je predviden tudi začetek obratovanja III. odlagalnega polja.

Podjetje poleg izvajanja gospodarskih javnih služb oskrbuje končne uporabnike tudi z zemeljskim plinom. Razmere na trgu energentov, zlasti zemeljskega plina, ostajajo po zaključku poslovnega leta 2025 negotove in volatilne, kar predstavlja pomemben dejavnik tveganja za poslovanje v letu 2026.

Za leto 2026 in nadaljnja leta je podjetje uspelo zakupiti približno 60 % potrebnih količin zemeljskega plina, s čimer se delno zmanjšuje tveganje motenj v dobavi in izpostavljenost cenovnim nihanjem. Cena preostale količine zemeljskega plina pa je neposredno vezana na borzne cene, ki so odvisne od razmer na evropskem in svetovnem energetske trgu, geopolitičnih razmer, ravni zalog ter vremenskih vplivov. Glede na nestanovitnost trga energentov in nepredvidljive razmere v oskrbovalnih verigah bo gibanje cen zemeljskega plina tudi v letu 2026 pomembno vplivalo na stroške oskrbe in poslovni izid podjetja, zato bo potrebno nadaljnje skrbno spremljanje razmer in prilagajanje nabavnih strategij.

## 6. Poročilo nadzornega sveta



### NADZORNI SVET

JEKO, d.o.o.

Cesta maršala Tita 51

4270 Jesenice

Datum: 16.3.2026

### POROČILO NADZORNEGA SVETA JAVNEGA PODJETJA JEKO, D.O.O. ZA LETO 2025

#### 1. UVOD

ZGD-1 v 282. členu določa pristojnosti nadzornega sveta (v nadaljevanju NS) v zvezi z letnim poročilom družbe. NS mora preveriti sestavljeno letno poročilo in predlog za uporabo bilančnega dobička, ki ju je predložila uprava, ter o ugotovitvah sestaviti pisno poročilo za skupščino. V poročilu NS mora biti tudi navedeno, v kakšnem obsegu je NS preverjal vodenje družbe med poslovnim letom. Če je k letnemu poročilu priloženo tudi revizorjevo poročilo, mora NS v svojem poročilu zavzeti stališče do njega.

Tudi 21.e člen Odloka o ustanovitvi JEKO, javnega komunalnega podjetja, d.o.o. Jesenice (v nadaljevanju: odlok), določa preverjanje letnega poročila in predloga za uporabo bilančnega dobička ter obravnavo revizorjevega poročila kot eno izmed ključnih pristojnosti NS. Sprejem letnega poročila in odločanje o uporabi bilančnega dobička sta na podlagi odloka v pristojnosti skupščine družbe.

Direktor je nerevidirano letno poročilo za leto 2025 članom NS predložil 28. 2. 2026. Dne 8. 3. 2026 sta bila predložena še Poročilo o revidiranih računovodskih izkazih ter Pismo poslovodstvu in nadzornemu svetu, ki ju je 2. 3. 2026 izdala revizijska družba BM Veritas Revizija d.o.o., Ljubljana.

#### 2. PREGLED LETNEGA POROČILA 2025

NS je podrobno pregledal Letno poročilo družbe JEKO, d.o.o. za leto 2025, pri čemer je bil poseben poudarek namenjen pregledu poslovanja dejavnosti ravnanja z odpadki in oskrbe z zemeljskim plinom.

Družba je poslovno leto 2025 zaključila pozitivno, in sicer s čistim dobičkom v višini 161.566,72 EUR. Rezultat je sicer nekoliko slabši kot v letu 2024, ko je čisti dobiček znašal 239.859,65 EUR.

Skupni prihodki podjetja so se s 13,48 milijona EUR v letu 2024 povečali na 14,04 milijona EUR v letu 2025. Sorazmerno so narasli tudi odhodki, in sicer s 13,22 milijona EUR v letu 2024 na 13,86 milijona EUR v letu 2025.

Z negativnim rezultatom so v letu 2025 poslovali procesi: pokopališka dejavnost, vzdrževanje zelenih javnih površin in oskrba z zemeljskim plinom, medtem ko so ostali procesi poslovali pozitivno.

V nadaljevanju povzamemo ključna odstopanja posameznih procesov v letu 2025 glede na leto 2024.

Odvajanje odpadne vode: Proces beleži pozitiven preobrat; iz izgube v višini 12,5 tisoč EUR v letu 2024 je prešel v dobiček v višini 8 tisoč EUR v letu 2025. V letu 2024 je na Jesenicah nastala izguba (21 tisoč EUR) zaradi nadomeščanja zaostankov pri praznjenju greznic iz leta 2023. V letu 2025 pa večjega dela greznic niso praznili zaradi investicijskih del na centralni čistilni napravi (CČN), kar bo treba nadoknaditi spomladi 2026. Vzdrževanje meteorne kanalizacije na Jesenicah ostaja strukturni problem in ustvarja izgubo (36 tisoč EUR v letu 2025) zaradi nesorazmerja med stroški in potrjenimi cenami.

Čiščenje odpadne vode: Proces služi pozitivno, v letu 2025 je dobiček znašal 28.881,59 EUR. Dober rezultat je posledica višjih prihodkov in počasnejše rasti stroškov. Zaznan je bil zmanjšan dotok industrijskih odpadnih vod zaradi zastojev v proizvodnji podjetja Acroni.

Zbiranje odpadkov: Finančni rezultat ostaja stabilen (34 tisoč EUR v letu 2024 in 33 tisoč EUR v letu 2025). Tržni segment služi pozitivno, javni pa negativno. Količina zbranih odpadkov se je povečala za 7 % (na Jesenicah z 9.380.420 kg na 10.216.090 kg), kar je dejavnosti prineslo največji dvig prihodkov iz poslovanja med vsemi procesi (za 242 tisoč EUR), kljub nekoliko nižji ceni storitve.

Obdelava odpadkov: Podjetje izvaja obdelavo komunalnih odpadkov le za Občino Žirovnica (za Jesenice jo izvaja koncesionar EKOGOR d.o.o.). Poslovanje ostaja pozitivno, a je dobiček padel z 19 tisoč EUR (2024) na 9 tisoč EUR (2025) zaradi manjše količine zbranih odpadkov v Žirovnici (padeč s 510,49 na 461 ton). Ker dejavnost izvaja zunanji izvajalec po nespremenjeni ceni (191,10 EUR/t), podjetje na stroške nima neposrednega vpliva

Odlaganje odpadkov: Odlagališče Mala Mežakla je eden strateško in finančno najpomembnejših procesov. Služi uspešno in stabilno. Količina odloženih odpadkov je padla z 11.954 ton (2024) na 11.149 ton (2025), zaradi česar so se prihodki znižali za 1,5 %, stroški pa za 4 %.

Pogrebno-pokopališke storitve: Celotna dejavnost ostaja v izgubi, ki je v letu 2025 znašala 20 tisoč EUR. Dobičkonosni pogrebni del (ki je beležil manj svečanosti kot lani) ne zmore več pokrivati izgube pokopališkega dela, ki nastaja zaradi prenizkih cen grobnin glede na zahtevane standarde vzdrževanja.

Vzdrževanje javnih površin: Dobiček se je zmanjšal s 23.500 EUR (2024) na komaj 2.300 EUR (2025). Znotraj vzdrževanja javnih površin, je dejavnost vzdrževanja cest poslovala pozitivno, dejavnost vzdrževanja javnih površin pa negativno. Razlogov za tak rezultat med obema dejavnostnima iz letnega poročila ni bilo mogoče razbrati. Največja razlika v rezultatu med letoma 2024 in 2025 nastaja zaradi nižanja standarda vzdrževanja in pod financiranosti procesa s strani Občine Jesenice.

Oskrba s pitno vodo: Proces je iz izgube (25 tisoč EUR v letu 2024) prešel v visok dobiček (134 tisoč EUR v letu 2025). Vendar NS ugotavlja, da gre za enkratni dogodek, saj je bil rezultat na Jesenicah dosežen izključno na račun prejetih odškodnin iz strojelomnega zavarovanja (136.000 EUR za 42 okvar). Ker v letu 2026 strojeloma ni več mogoče zavarovati, to predstavlja resno finančno tveganje za tekoče leto.

Oskrba z zemeljskim plinom: Proces beleži negativen rezultat. Medtem ko je dejavnost v letu 2024 ustvarila dobiček v višini 135 tisoč EUR, je v letu 2025 zabeležila izgubo v višini 172 tisoč EUR. Prodaja plina je padla za 16,36 % (s 9.219.383 kWh na 7.710.798 kWh) zaradi odklopov uporabnikov in zamenjav dobaviteljev. Glavni razlogi za izgubo so visoka nabavna cena energenta (več kot 56 EUR/MWh), uvedba dodatne takse za uvoz ter višji stroški storitev in dela. Prihodki so padli za 24 tisoč EUR, odhodki pa so narasli za kar 283 tisoč EUR.

### 3. UPORABA BILANČNEGA DOBIČKA

JEKO, d.o.o. je poslovno leto 2025 zaključil s čistim dobičkom v višini 161.566,72 EUR. Preneseni čisti dobiček je izkazan v višini 483.949,09 EUR. Bilančni dobiček je izkazan v višini 645.515,81 EUR. O uporabi bilančnega dobička odloča skupščina družbe (15. člen odloka in 14. člen družbene pogodbe).

Direktor predlaga skupščini, da se izkazan bilančni dobiček uporabi na sledeči način:

- 200.000,00 EUR se razporedi v druge rezerve iz dobička,
- 39.800,00 EUR se razporedi v druge rezerve iz dobička za nakup osnovnih sredstev podjetja,
- 405.715,81 EUR ostane nerazporejen (preneseni bilančni dobiček).

Glede na negotove gospodarske razmere v širši regiji in prihajajoča likvidnostna tveganja NS podpira predlog direktorja glede ohranitve sredstev v podjetju in skupščini predlaga potrditev predloga o uporabi bilančnega dobička.

### 4. POROČILO O REVIDIRANIH RAČUNOVODSKIH IZKAZIH

NS je bilo skupaj z letnim poročilom predloženo tudi Poročilo o revidiranih računovodskih izkazih, ki ga je dne 2.3.2026 izdelala družba BM Veritas Revizija d.o.o. in zanjo pooblaščen revizor mag. Matej Loncner.

Iz poročila izhaja, da po mnenju revizorja računovodski izkazi v vseh pomembnih pogledih pošteno predstavljajo finančni položaj družbe JEKO, d.o.o. na dan 31.12.2025, njen poslovni izid in denarne tokove za leto 2025 in v skladu s SRS.

Poročilo revizorja vsebuje še izrek mnenja, da so sodila za delitev prihodkov in odhodkov ter sredstev in obveznosti do virov sredstev po dejavnostih za preteklo poslovno leto ustrezna glede na določbe ZOP in pravilno uporabljena.

NS se je seznanil s poročilom revizorja. Predlaga tudi da se v naslednji reviziji preveri tudi ustreznost sodil za izvajanje ostalih gospodarskih javnih služb, ki jih poleg dejavnosti oskrbe s plinom izvaja javno podjetje.

## 5. DELO NS V LETU 2025

Skupščina družbe je 3 člane NS imenovala na svoji 64. skupščini dne 19.12.2024. V skladu z odlokom je predsednik NS predstavnik Občine Jesenice, namestnik predsednika NS pa predstavnik Občine Žirovnica, član NS pa predstavnik zaposlenih.

Predsednica NS je 1. sejo sklicala šele 13.6.2025. Na seji so člani NS usklajevali poslovnik NS, se seznanili z revidiranim poročilom družbe za leto 2024 in razpravljali o zavarovanju odgovornosti članov NS in prejemki NS po priporočilih ZNS in SDH ter po določilih ZGD-1.

Dne 30.9.2025 je bila izvedena 2. seja NS, katero je zaradi odstopa predsednice NS dne 3.9.2025, vodila namestnica predsednika NS, od tedaj dalje NS še vedno deluje z 2 članoma.

Na svoji 2. seji je NS sprejel svoj poslovnik, obravnaval Medletno poročilo 1-3/2025 JEKO, d.o.o., z dne 5.5.2025, Medletno poročilo 1-6/2025 JEKO, d.o.o., z dne 5.8.2025. Potrdil spremenljivi del prejemka, ki je bil oz. bo izplačan direktorju družbe za leto 2024. NS je podal tudi predlog za imenovanje revizorske družbe za obdobje 2026-2029. Na dnevnem redu seje pa je bil tudi program dela NS do konca leta.

Dne 3.11.2025 je bila izvedena 3. seja NS, na kateri je bilo dano soglasje k nakupu osnovnih sredstev (smetarsko vozilo, vozilo za prevoz grezničnih gošč in čiščenje kanalizacije) in sprejeta merila za ugotavljanje sprejemljivega prejemka direktorja za leto 2026.

V letu 2025 je bila nato izvedena še 4. seja NS dne 25.11.2025, na kateri je NS obravnaval Medletno poročilo 1-9/2025 JEKO, d.o.o., z dne 10.11.2025 in Poslovni načrt za leto 2026.

## SKLEP

NS predlaga skupščini, da potrdi Letno poročilo družbe JEKO, d.o.o. za leto 2025 in predlog o uporabi bilančnega dobička za leto 2025.

Poslovanje podjetja ocenjujemo kot pozitivno in stabilno, a opozarjamo na trend zmanjševanja čistega dobička.


Glede na zaostrene gospodarske razmere, pa upravo opozarjamo na bodoča likvidnostna tveganja in verjetno rast cen energentov in splošno rast cen materiala in storitev zaradi višjih stroškov energentov.

Rast stroškov dela v letu 2026 pa je že dejstvo, katerega mora uprava upoštevati nemudoma. Zakonski dvig minimalne plače v začetku leta 2026 iz 1.277,72 EUR na 1.481,88 EUR (16% rast), za podjetje pomeni relativno visoko in nenačrtovano povečanje vseh stroškov dela. Zaradi velikega deleža stroškov dela v strukturi stroškov izvajanja gospodarskih javnih služb (GJS) bo ta ukrep neposredno vplival na stroškovno raven izvajanja dejavnosti. Če se cene GJS ne bodo pravočasno uskladile z rastjo stroškov, bo to negativno vplivalo na poslovni izid in finančno vzdržnost izvajanja javnih služb.

Poročilo pripravila:

Petra Žvan, univ.dipl.ekon.

France Čop, univ.dipl. ing. rač. in inf.



# 7. Poročilo neodvisnega revizorja



• REVIZIJA •

BM Veritas Revizija d.o.o., Dunajska cesta 106, 1000 Ljubljana  
T: 01 568 43 80, 01 568 24 36, F: 01 568 40 75

## POROČILO NEODVISNEGA REVIZORJA

Skupščini družbe  
JEKO, javno podjetje, d.o.o., JESENICE  
Cesta maršala Tita 51  
4270 JESENICE

## POROČILO O REVIDIRANIH RAČUNOVODSKIH IZKAZIH

### Mnenje

Revidirali smo računovodske izkaze gospodarske družbe JEKO, javno podjetje, d.o.o., JESENICE, ki vključujejo bilanco stanja na dan 31. decembra 2025, izkaz celotnega vseobsegajočega donosa, izkaz gibanja kapitala in izkaz denarnih tokov za tedaj končano leto, in pojasnila k računovodskim izkazom, vključno s pomembnimi informacijami o računovodskih usmeritvah.

Po našem mnenju priloženi računovodski izkazi v vseh pomembnih pogledih pošteno predstavljajo finančni položaj gospodarske družbe JEKO, javno podjetje, d.o.o., JESENICE na dan 31. decembra 2025 ter njen poslovni izid in denarne tokove za tedaj končano leto v skladu s Slovenskimi računovodskimi standardi.

### Podlaga za mnenje

Revizijo smo opravili v skladu z Mednarodnimi standardi revidiranja (MSR). Naše odgovornosti na podlagi teh pravil so opisane v tem poročilu v odstavku *Revizorjeva odgovornost za revizijo računovodskih izkazov*. V skladu z Mednarodnim Kodeksom etike za računovodske strokovnjake (Kodeks IESBA) ter etičnimi zahtevami, ki se nanašajo na revizijo računovodskih izkazov v Sloveniji, potrjujemo svojo neodvisnost od revidirane družbe in, da smo izpolnili vse druge etične zahteve v skladu s temi zahtevami in kodeksom IESBA.

Verjamemo, da so pridobljeni revizijski dokazi zadostni in ustrezni kot osnova za naše revizijsko mnenje.

### Druge informacije

Za druge informacije je odgovorno poslovanje. Druge informacije obsegajo poslovno poročilo, ki je sestavni del letnega poročila gospodarske družbe, vendar ne vključujejo računovodskih izkazov in našega revizorjevega poročila o njih.

V povezavi z opravljeno revizijo računovodskih izkazov je naša odgovornost prebrati druge informacije in pri tem presoditi ali so druge informacije pomembno neskladne z računovodskimi izkazi, zakonskimi zahtevami ali našim poznavanjem, pridobljenim pri revidiranju, ali se kako drugače kažejo kot pomembno napačne.

Vežano na poslovno poročilo smo presodili ali poslovno poročilo vključuje razkritja, kot jih zahteva Zakon o gospodarskih družbah (v nadaljevanju zakonska določila).

Na osnovi postopkov, ki smo jih opravili pri reviziji računovodskih izkazov in na osnovi zgoraj opisanih postopkov menimo:

- da so informacije v poslovnem poročilu za poslovno leto, za katero so pripravljene računovodski izkazi, skladne z informacijami v računovodskih izkazih ter
- da je bilo poslovno poročilo pripravljeno v skladu z zakonskimi določili.

1/4

BM VERITAS REVIZIJA družba za revizijo d.o.o., Dunajska cesta 106, 1000 Ljubljana, Slovenija,  
ID št. za DDV SI92791026, TRR: SI56 0201 1025 7944 257, matična št. 3546845000, osnovni kapital 10.000,00 EUR  
e-mail: revizija@bm-veritas.si, www.bm-veritas.si

Poleg tega smo v luči poznavanja in razumevanja družbe in okolja, v katerem ta posluje, ki smo ga pridobili pri opravljanju revizije, dolžni poročati, če bi zaznali pomembno napako v poslovnem poročilu. Na podlagi opravljenih postopkov v zvezi z drugimi informacijami nismo ugotovili nobenih pomembnih napačnih navedb.

#### **Odgovornost posloводства in nadzornega sveta za računovodske izkaze**

Posloводство je odgovorno za pripravo in pošteno predstavitev teh računovodskih izkazov v skladu z Slovenskimi računovodskimi standardi in za tako notranje kontroliranje, kot je v skladu z odločitvijo posloводства potrebno, da omogoči pripravo računovodskih izkazov, ki ne vsebujejo pomembno napačne navedbe zaradi prevare ali napake.

Posloводство je pri pripravi računovodskih izkazov družbe odgovorno za oceno njene sposobnosti, da nadaljuje kot delujoče podjetje, razkritje zadev, povezanih z delujočim podjetjem in uporabo predpostavke delujočega podjetja kot podlago za računovodenje, razen če namerava posloводство podjetje likvidirati ali zaustaviti poslovanje, ali če nima druge možnosti, kot da napravi eno ali drugo.

Nadzorni svet je odgovoren za nadzor nad pripravo računovodskih izkazov. Skupščina je odgovorna za potrditev revidiranega letnega poročila.

#### **Revizorjeva odgovornost**

Naši cilji so pridobiti sprejemljivo zagotovilo o tem ali so računovodskih izkazi kot celota brez pomembno napačne navedbe zaradi prevare ali napake, in izdati revizorjevo poročilo, ki vključuje naše mnenje. Sprejemljivo zagotovilo je visoka stopnja zagotovila, vendar ni jamstvo, da bo revizija, opravljena v skladu z MSR, vedno odkrila pomembno napačno navedbo, če ta obstaja. Napačne navedbe, lahko izhajajo iz prevare ali napake, ter se smatrajo za pomembne, če je upravičeno pričakovati, da posamič ali skupaj, vplivajo na gospodarske odločitve uporabnikov, sprejete na podlagi teh računovodskih izkazov.

Med izvajanjem revidiranja v skladu z MSR uporabljamo strokovno presojo in ohranjamo poklicno nezaupljivost. Prav tako:

- prepoznamo in ocenimo tveganje pomembno napačne navedbe v računovodskih izkazih, bodisi zaradi napake ali prevare, oblikujemo in izvajamo revizijske postopke kot odzive na ocenjena tveganja ter pridobivamo zadostne in ustrezne revizijske dokaze, ki zagotavljajo podlago za naše mnenje. Tveganje, da ne bomo odkrili napačne navedbe, ki izvira iz prevare, je višje od tistega, povezanega z napako, saj prevara lahko vključuje skrivne dogovore, ponarejanje, namerno opustitev, napačno razlago ali izogibanje notranjih kontrol;
- opravimo postopke preverjanja in razumevanja notranjih kontrol, pomembnih za revizijo z namenom oblikovanja revizijskih postopkov, ki so okoliščinam primerni, vendar ne z namenom izraziti mnenja o učinkovitosti notranjih kontrol družbe;
- presodimo ustreznost uporabljenih računovodskih usmeritev in sprejemljivost računovodskih ocen ter z njimi povezanimi razkritji posloводства;
- na podlagi pridobljenih revizijskih dokazov o obstoju pomembne negotovosti glede dogodkov ali okoliščin, ki zbujejo dvom v sposobnost organizacije, da nadaljuje kot delujoče podjetje, sprejememo sklep o ustreznosti posloводства uporabe predpostavke delujočega podjetja, kot podlage računovodenja. Če sprejememo sklep o obstoju pomembne negotovosti, smo dolžni v revizorjevem poročilu opozoriti na ustrezna razkritja v računovodskih izkazih ali, če so taka razkritja neustrezna, prilagoditi mnenje. Revizorjevi sklep temeljijo na revizijskih dokazih pridobljenih do datuma izdaje poročila. Vendar kasnejši dogodki ali okoliščine lahko povzročijo prenehanje organizacije kot delujočega podjetja;
- ovrednotimo splošno predstavitev, strukturo, vsebino računovodskih izkazov vključno z razkritji, in ali računovodski izkazi predstavljajo zadevne posle in dogodke na način, da je dosežena poštena predstavitev;
- nadzorni svet med drugim obveščamo o načrtovanem obsegu in času revidiranja in pomembnih revizijskih ugotovitvah vključno s pomanjkljivostmi notranjih kontrol, ki smo jih zaznali med našo revizijo.

#### **POROČILO O DRUGIH PRAVNIH IN REGULATIVNIH ZAHTEVAH**

##### **Neodvisno poročilo o zagotovitvi o ustreznosti sodil za delitev prihodkov in odhodkov, sredstev in obveznosti do njihovih virov po dejavnostih in pravilnost njihove uporabe**

Opravili smo posel dajanja sprejemljivega zagotovila o tem, ali so sodila za delitev gospodarskih kategorij po različnih dejavnostih (v nadaljevanju: sodila za delitev), ki so razkrita v poglavju 5.3. Dodatna razkritja na podlagi zahtev SRS 32 in ZOP letnega poročila, ustrezna in se pravilno uporabljajo pri ločenem evidentiranju posameznih dejavnosti naročnika JEKO, javno podjetje Jesenice, d.o.o. za poslovno leto, ki se je končalo 31. decembra 2025, v skladu z zahtevami Zakona o oskrbi s plini (Uradni list RS, št. 2014/21 in 121/22, v nadaljevanju ZOP).

#### **Opredelelitev primernih sodil**

Za presojo ustreznosti sodil za delitev smo presojali upoštevanje ZOP. Presojali smo, ali sodila za delitev odražajo obseg aktivnosti, ki povzročajo gospodarsko kategorijo, katere delitvi so namenjena. Če obsega aktivnosti, ki povzročajo gospodarsko kategorijo, ni mogoče izmeriti, smo presojali, ali se je sodilo za delitev določilo na podlagi deleža neposrednih stroškov. Za presojo pravilnosti uporabe sodil za delitev smo izvedli postopke revizijske narave, s katerimi smo preverjali, ali se posamezno sodilo uporablja za delitev tiste gospodarske kategorije, za katero je bilo sprejeto, in na način, kot je bilo določeno.

#### **Odgovornost posloводства in pristojnih za upravljanje**

Posloводство je odgovorno za pripravo in pravilno uporabo sodil za delitev v skladu z ZOP, pa tudi za tako notranje kontroliranje, kot je v skladu z odločitvijo posloводства potrebno, da omogoči njihovo pripravo in uporabo na način, ki ne vsebuje pomembno napačne navedbe zaradi prevare ali napake. Pristojni za upravljanje so pristojni za sprejetje sodil za delitev in nadzor nad njihovo uporabo v skladu z zahtevami ZOP.

#### **Revizorjeva odgovornost**

Naša odgovornost je, da opravimo posel dajanja sprejemljivega zagotovila in izrazimo sklep o tem, ali so sodila za delitev pripravljena skladno z zahtevami ZOP in se pravilno uporabljajo. Naš posel dajanja sprejemljivega zagotovila smo opravili v skladu z Mednarodnim standardom dajanja zagotovil 3000 – Posli dajanja zagotovil razen revizij ali preiskav računovodskih informacij iz preteklosti (MSZ 3000), ki ga je izdal Odbor za Mednarodne standarde revidiranja in dajanja zagotovil. Ta standard zahteva, da posel načrtujemo in izvajamo tako, da pridobimo sprejemljivo zagotovilo za podajo sklepa.

Delovali smo v skladu z zahtevami glede neodvisnosti in etičnimi zahtevami Mednarodnega kodeksa etike za računovodske strokovnjake, ki ga je izdal Odbor za Mednarodne standarde etike za računovodske strokovnjake. Kodeks je zasnovan na temeljnih načelih integritete, objektivnosti, strokovne usposobljenosti in dolžne skrbnosti ter zaupnosti in strokovnega vedenja. Naše podjetje deluje v skladu z Mednarodnimi standardi upravljanja kakovosti (MSUK 1) in v skladu z njimi vzdržuje celovit sistem obvladovanja kakovosti, vključno z dokumentiranimi politikami in postopki glede skladnosti z etičnimi zahtevami, poklicnimi standardi ter veljavnimi pravnimi in regulativnimi zahtevami.

#### **Povzetek opravljenega dela**

V okviru obsega opravljenega dela smo izvedli postopke revizijske narave, in sicer:

- prepoznali in ocenili smo tveganje pomembno napačne navedbe ustreznosti sodil in primernosti njihove uporabe z zahtevami ZOP;

- pridobili smo razumevanje notranjega kontroliranja, ki je pomembno za posel dajanja sprejemljivega zagotovila, da bi oblikovali postopke, ki so ustrezni v danih okoliščinah, vendar pa ne za izražanje mnenja o učinkovitosti notranjega kontroliranja;
- ocenili smo, ali so uporabljena sodila ustrezna;
- pridobili smo sprejemljivo zagotovilo, da so sodila za delitev ustrezna;
- pridobili smo sprejemljivo zagotovilo, da se sodila za delitev pravilno uporabljajo v skladu s sprejetimi sodili.

Verjamemo, da so pridobljeni dokazi zadostna in ustrezna podlaga za naš sklep.

#### Sklep

Na podlagi opravljenih postopkov in pridobljenih dokazov so po našem mnenju sodila za delitev prihodkov in odhodkov ter sredstev in obveznosti do njihovih virov po dejavnostih za poslovno leto, ki se je končalo 31. decembra 2025, v vseh pomembnih pogledih ustrezna v skladu z ZOP in pravilno uporabljena.

Ljubljana, 2. marec 2026



mag. Matej Loncner  
pooblaščen revizor



## Letno poročilo 2025

Izdajatelj: JEKO, d.o.o.

Uredništvo: JEKO, d.o.o.

Oblikovanje: JEKO, d.o.o.

Slike: JEKO, d.o.o.

Telefon: 04/ 58 10 400

[info@jeko.si](mailto:info@jeko.si)

[www.jeko.si](http://www.jeko.si)

Cesta maršala Tita 51

4270 Jesenice